

AMANAHA SAHAM BANK SIMPANAN NASIONAL

Isi Kandungan..... Mukasurat

LAPORAN PENGURUS	2
1. MAKLUMAT DANA.....	2
2. PRESTASI DANA	3
3. LAPORAN PENGURUS	6
4. PERNYATAAN PENGURUS	14
5. PERNYATAAN PEMEGANG AMANAH.....	15
6. LAPORAN BEBAS JURUAUDIT KEPADA PEMEGANG-PEMEGANG UNIT.....	16
7. LEMBARAN IMBANGAN PADA 31 DISEMBER 2012.....	18
8. PENYATA PENDAPATAN KOMPREHENSIF BAGI TAHUN BERAKHIR 31 DISEMBER 2012 ...	19
9. PENYATA PERUBAHAN DALAM NILAI ASET BERSIH BAGI TAHUN BERAKHIR 31 DISEMBER 2012	20
10. PENYATA ALIRAN TUNAI BAGI TAHUN BERAKHIR 31 DISEMBER 2012	21
11. NOTA-NOTA KEPADA AKAUN.....	22

AMANAH SAHAM BANK SIMPANAN NASIONAL

LAPORAN PENGURUS

Pemegang-pemegang unit Amanah Saham Bank Simpanan Nasional (ASBSN) yang dihormati, Permodalan BSN Berhad (PBSN) selaku Pengurus dana ASBSN dan AmanahRaya Trustee Berhad (ART) selaku Pemegang Amanah, dengan sukacitanya membentangkan laporan tahunan ASBSN bagi tahun kewangan berakhir 31 Disember 2012.

1. MAKLUMAT DANA

Maklumat dana adalah seperti berikut: -

Nama Dana	Amanah Saham Bank Simpanan Nasional (ASBSN).		
Kategori Dana	Pendapatan dan Pertumbuhan.		
Jenis Dana	Dana Ekuiti.		
Objektif Pelaburan Dana	Objektif dana ASBSN adalah berusaha untuk meningkatkan modal pelaburan dalam jangka masa sederhana dan panjang dalam pasaran ekuiti dan berusaha untuk meningkatkan pendapatan dengan melabur dalam sekuriti-sekuriti yang memberikan pulangan yang baik dan berfaedah tetap.		
Penanda Aras Dana	ASBSN menggunakan penanda aras FBM KLCI bagi tujuan perbandingan prestasinya.		
Polisi Pengagihan Pendapatan Dana	Pengagihan pendapatan (sekiranya ada) adalah tertakluk kepada budi bicara pihak pengurusan dan untung nyata dana. Pengagihan pendapatan tersebut (sekiranya ada) akan di buat sekurang-kurangnya sekali setahun.		
Pegangan Unit	Pada 31 Disember 2012, seramai 94,369 orang telah menyertai ASBSN. Pecahan pegangan unit adalah seperti berikut:		
	Pecahan Pegangan Unit	Bilangan Pemegang Unit	Bilangan Unit
	5,000 ke bawah	84,457	75,296,803
	5,001 – 10,000	5,585	36,968,603
	10,001 – 50,000	4,099	69,165,083
	50,001 – 500,000	225	20,010,045
	500,001 ke atas	3	73,572,970

AMANAH SAHAM BANK SIMPANAN NASIONAL

2. PRESTASI DANA

2.1 Pencapaian ASBSN

Bagi tahun berakhir 31 Disember 2012, ASBSN mencatatkan keuntungan bersih selepas cukai sebanyak RM 4.1 juta berbanding kerugian bersih sebanyak RM 0.71 juta bagi tempoh yang sama sebelum ini. Nilai Aset Bersih (NAB) per unit untuk ASBSN setakat 31 Disember 2012 adalah RM 0.3459 (pengagihan pendapatan kasar sebanyak 1.70 sen), penurunan sebanyak 0.5% berbanding tahun sebelumnya iaitu RM 0.3476 (pengagihan pendapatan kasar bersih sebanyak 2.5 sen pada tahun 2011) setakat akhir tahun sebelumnya. Unit dalam edaran setakat 31 Disember 2012 adalah 276.23 juta. Bagi tahun 2012, Dana mengumumkan pengagihan pendapatan kasar sebanyak 1.70 sen, serta mencapai objektif Dana yang berusaha menyediakan aliran pendapatan yang stabil sambil mengekalkan pertumbuhan modal.

2.2 Perumpukan Aset

Perumpukan aset bagi ASBSN adalah seperti berikut:

Komponen Aset Dalam Portfolio	%		
	2012	2011	2010
Pelaburan di pasaran ekuiti	83.92	84.91	77.70
Tunai	16.08	15.09	22.30
Jumlah	100.00	100.00	100.00

2.3 Perumpukan Pelaburan Mengikut Sektor

Sektor	RM'000		
	2012	2011	2010
Pelaburan di pasaran ekuiti :			
Pembinaan	4,821	8,135	8,140
Barangan Pengguna	4,564	21,982	-
Kewangan	18,378	10,145	17,757
Barangan Industri	11,516	1,184	2,361
Infrastruktur	610	6,670	2,396
MESDAQ	-	-	39
Perladangan	8,185	6,670	7,190
Hartanah	3,033	3,870	10,068
Perdagangan & Perkhidmatan	32,239	33,735	43,651
Tunai	15,965	16,048	26,289

AMANAH SAHAM BANK SIMPANAN NASIONAL

2.4 Perbandingan Maklumat Kewangan Bagi Tempoh 3 Tahun

Perkara	2012	2011	2010
Nilai Aset Bersih (RM'000)	95,544	96,657	107,318
Nilai Aset Bersih seunit (RM)	0.3459	0.3476	0.3746
Unit Dalam Edaran ('000)	276,230	278,400	286,500
Harga Jualan Seunit (RM)	0.3459	0.3476	0.3746
Harga Belian Seunit (RM)	0.3459	0.3476	0.3746
Harga Jualan Seunit (tertinggi) (RM)	0.3653	0.3908	0.4062
Harga Belian Seunit (tertinggi) (RM)	0.3653	0.3908	0.4062
Harga Jualan Seunit (terendah) (RM)	0.3374	0.3222	0.3399
Harga Belian Seunit (terendah) (RM)	0.3374	0.3222	0.3399
Jumlah Pulangan (Pertumbuhan Modal) (%)	-4.03	-7.23	8.39
Jumlah Pulangan (Pengagihan Pendapatan) (%)	4.92	6.69	7.23
Pengagihan Kasar Seunit (%)	1.70	2.50	2.50
Pengagihan Bersih Seunit (%)	1.64	2.44	2.43
Tarikh Pembayaran	31/01/2013	15/04/2012	15/04/2011
Nisbah Perbelanjaan Pengurusan (%) :			
Tahunan	2.00	1.96	1.87
Nisbah Dagangan Portfolio (%) :			
Tahunan	99.00	88.00	50.00

2.4.1 NISBAH PERBELANJAAN PENGURUSAN

Penurunan nisbah ini adalah disebabkan oleh penurunan jumlah perbelanjaan Dana yang dicatatkan pada tahun 2012 sebanyak RM 1.96 juta berbanding RM 2.05 juta di tahun 2011.

2.4.2 NISBAH DAGANGAN PORTFOLIO

Pertambahan nisbah ini adalah disebabkan oleh jumlah dagangan saham yang meningkat telah dicatatkan pada tahun 2012 sebanyak RM 195.88 juta berbanding RM 184.57 juta pada tahun 2011.

AMANAH SAHAM BANK SIMPANAN NASIONAL

Asas Pengiraan Untuk Maklumat Prestasi

i. Kandungan Portfolio

Kandungan portfolio adalah dikira mengikut harga pasaran pada 31 Disember 2012.

ii. Nilai Aset Bersih

Nilai aset bersih diambilkira setelah menolak jumlah nilai liabiliti Dana daripada jumlah nilai aset Dana. Nilai Aset Bersih (NAB) seunit diperolehi dengan membahagikan Nilai Aset Bersih Dana dengan bilangan unit dalam edaran.

iii. Harga Jualan Seunit

Harga jualan seunit ialah harga yang dijual oleh Pengurus-pengurus kepada pemegang unit dengan mengambilkira Nilai Aset Bersih pada penghujung hari urusan dibahagi dengan bilangan unit dalam edaran pada hari tersebut dan dikenakan bayaran perkhidmatan tidak melebihi 3 %. Harga ini kemudiannya akan diselaraskan sehingga satu sen yang terhampir.

iv. Harga Belian Seunit

Harga belian seunit adalah harga yang sedia dibeli oleh Pengurus-pengurus daripada pemegang unit yang ingin menjual kembali unit-unit pelaburan mereka pada NAB seunit.

v. Pertumbuhan Modal

Pertumbuhan modal dikira dengan mengambilkira perbezaan harga belian dari setahun ke setahun.

vi. Pengagihan Pendapatan

Pengagihan pendapatan adalah perolehan kasar tahunan iaitu:

$$\frac{\text{Dividen Kasar}}{\text{Harga Jualan Pada Hari Pertama tahun yang sama}} \times 100$$

vii. Nisbah Perbelanjaan Pengurusan

Nisbah ini adalah jumlah yuran pengurusan, yuran pemegang amanah, yuran audit, yuran agen cukai dan lain-lain perbelanjaan pentadbiran dibahagikan dengan purata Nilai Aset Bersih Dana yang dikira secara bulanan/tahunan.

$$\frac{\text{Yuran + Belanja}}{\text{Purata Nilai Aset Bersih Dana yang dikira secara bulanan/tahunan}} \times 100$$

viii. Nisbah Dagangan Portfolio

Pengiraan adalah seperti berikut:

$$\frac{(\text{Jumlah kos belian} + \text{Jumlah kos jualan}) / 2}{\text{Purata Nilai Aset Bersih Dana yang dikira secara bulanan/tahunan}} \times 100$$

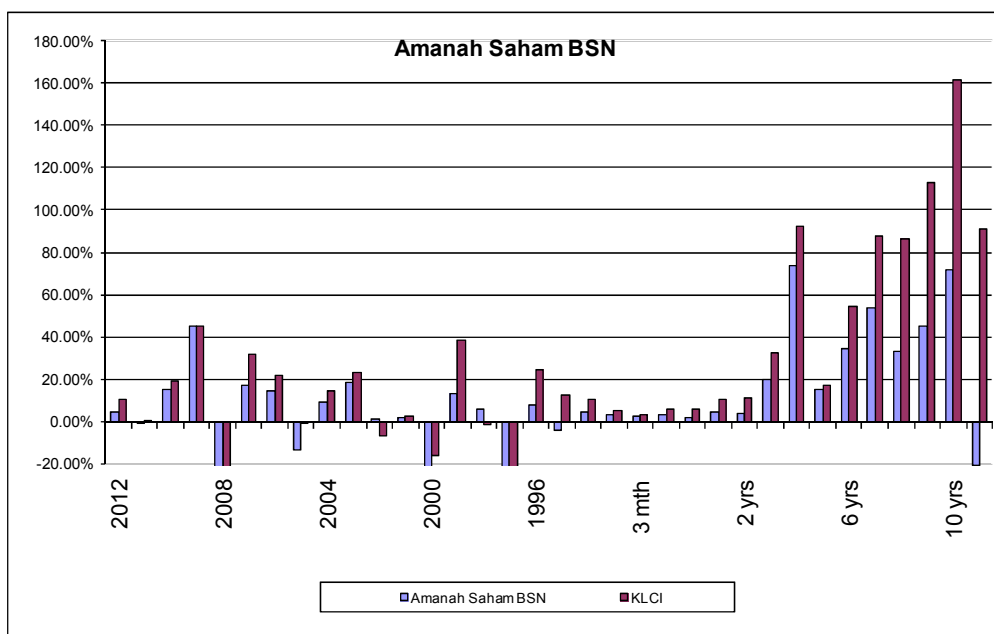
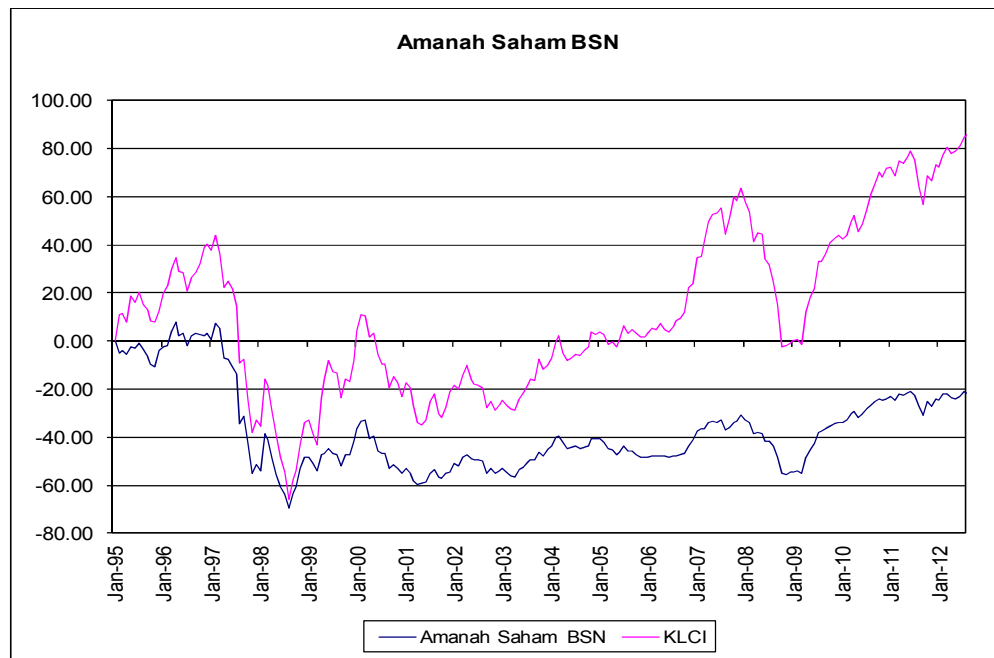
Perhatian : Prestasi lalu tidak semestinya menggambarkan prestasi akan datang. Harga seunit dan pulangan ke atas pelaburan akan berubah mengikut pasaran.

AMANAH SAHAM BANK SIMPANAN NASIONAL

3. LAPORAN PENGURUS

3.1 Perbandingan Prestasi Dana dan Penanda Aras

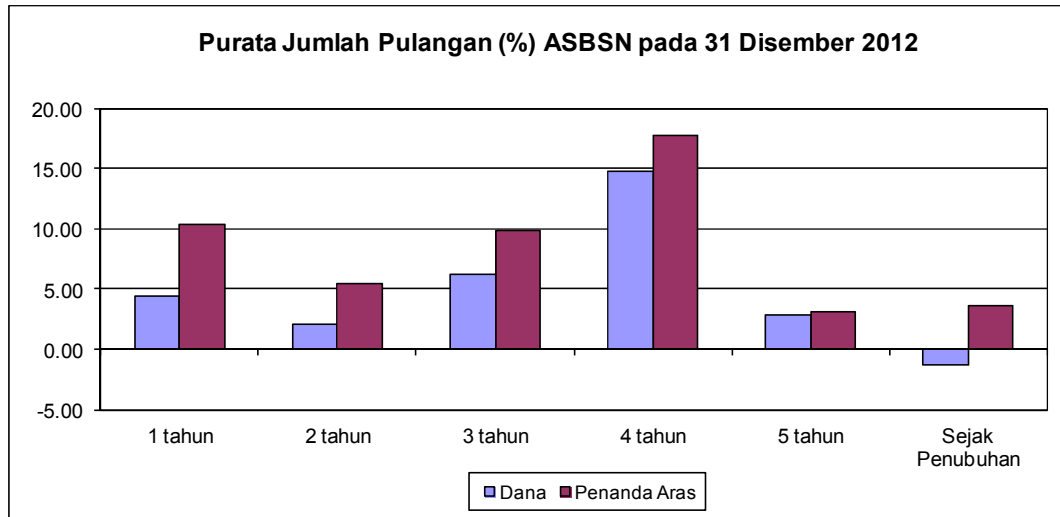
Bagi tahun 2012, Dana mencatatkan pulangan sebanyak 4.41% berbanding dengan pulangan penanda aras sebanyak 10.34%. Pulangan dana menampakkan penurunan dari penanda aras disebabkan oleh strategi Dana yang lebih bersifat defensif serta ketidaktentuan pasaran sepanjang tempoh tinjauan. Selain daripada itu, Dana juga sedang menjalani proses penstrukturan semula untuk melupuskan saham-saham yang berprestasi buruk bagi mencapai prestasi Dana yang lebih baik di masa hadapan. Secara keseluruhan, Dana dapat mencapai objektif pelaburannya dengan berjaya memberikan pulangan dividen kasar sebanyak 1.7 sen seunit atau 5.0% kepada para pemegang unit.



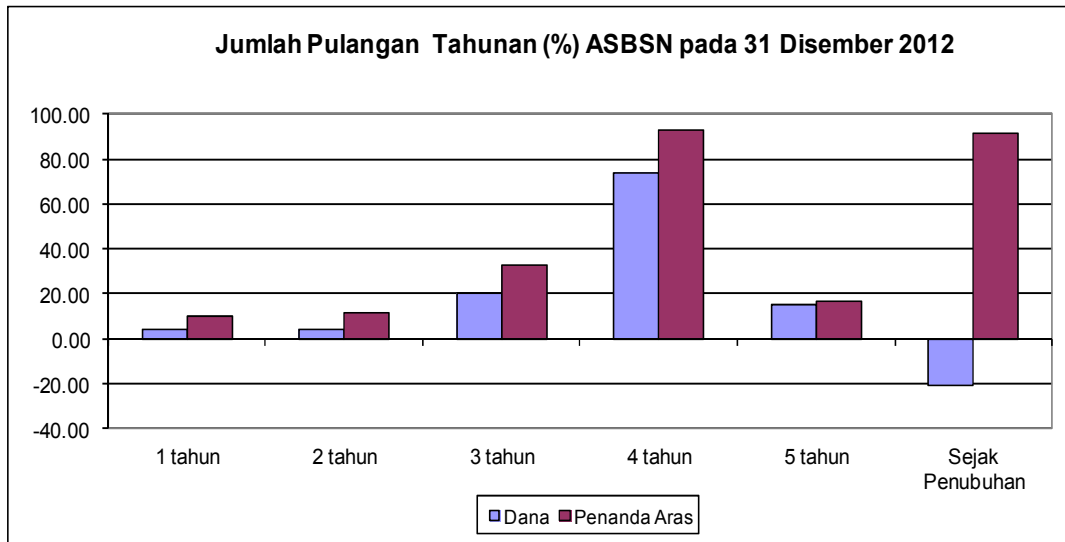
AMANAH SAHAM BANK SIMPANAN NASIONAL

		Amanah Saham BSN	
		Dana	KLCI
	2012	4.41%	10.34%
	2011	-0.29%	0.78%
	2010	15.36%	19.34%
	2009	44.79%	45.17%
	2008	-33.93%	-39.33%
	2007	16.98%	31.82%
	2006	14.64%	21.83%
	2005	-13.69%	-0.84%
	2004	9.06%	14.29%
	2003	18.45%	22.84%
	2002	0.92%	-7.15%
	2001	1.92%	2.42%
	2000	-23.26%	-16.33%
	1999	13.30%	38.59%
	1998	6.06%	-1.40%
	1997	-52.97%	-51.98%
	1996	7.81%	24.40%
	*1995	-4.06%	12.67%
	YTD	4.41%	10.34%
	1 bulan	3.18%	4.85%
	3 bulan	2.58%	3.19%
	6 bulan	2.93%	5.62%
	9 bulan	1.49%	5.80%
	12 bulan	4.41%	10.34%
	2 tahun	4.10%	11.19%
	3 tahun	20.09%	32.70%
	4 tahun	73.88%	92.64%
	5 tahun	14.87%	16.88%
	6 tahun	34.38%	54.07%
	7 tahun	54.05%	87.70%
	8 tahun	32.96%	86.12%
	9 tahun	45.00%	112.73%
	10 tahun	71.76%	161.32%
	Sejak Penubuhan	-20.75%	91.21%
*Sejak Penubuhan 12/1/95			

AMANA SAHAM BANK SIMPANAN NASIONAL



Purata Jumlah Pulangan (%)						
	1 tahun	2 tahun	3 tahun	4 tahun	5 tahun	Sejak Penubuhan
Dana	4.41	2.03	6.29	14.83	2.81	-1.29
Penanda Aras	10.34	5.45	9.89	17.81	3.17	3.67



Jumlah Pulangan Tahunan (%)						
	1 tahun	2 tahun	3 tahun	4 tahun	5 tahun	Sejak Penubuhan
Dana	4.41	4.10	20.09	73.88	14.87	-20.75
Penanda Aras	10.34	11.19	32.70	92.64	16.88	91.21

Sumber : Semua jumlah angka pencapaian telah ditentukan betul oleh Mercer (M) Sdn Bhd (253344-U).

Perhatian : Prestasi lalu tidak semestinya menggambarkan prestasi akan datang. Harga seunit dan pulangan ke atas pelaburan akan berubah mengikut pasaran.

AMANAH SAHAM BANK SIMPANAN NASIONAL

3.2 Polisi Pelaburan

Polisi ASBSN adalah untuk melabur dalam pelaburan yang dibenarkan, terutamanya dalam saham yang tersenarai di Bursa Malaysia Sekuriti Berhad dan instrumen kewangan selaras dengan Surat Ikatan dan Garis Panduan Tabung Unit Amanah Suruhanjaya Sekuriti.

3.3 Strategi Pelaburan

Memandangkan keadaan ekonomi global yang masih lemah serta pilihanraya umum yang ke-13 semakin hampir, strategi pelaburan pada setengah tahun pertama 2013 adalah pelaburan bersifat defensif dengan menumpukan kepada saham-saham patuh Syariah yang memberikan pulangan dividen dan berwajaran tinggi. Ketidaktentuan pasaran saham dengan risiko pilihanraya dilihat semakin ketara pada suku pertama 2013 manakala suku kedua dijangka lebih stabil di mana pasaran dijangka akan kembali meningkat selepas menyerap segala keputusan pilihanraya serta penubuhan kabinet baru kerajaan Malaysia.

Pasaran saham Malaysia dijangka lebih menarik pada setengah tahun kedua 2013 dengan tumpuan strategi pelaburan diberikan kepada saham-saham patuh Syariah yang berkait rapat dengan Program Transformasi Ekonomi (ETP) termasuk sektor minyak dan gas, industri, hartanah serta pengguna bagi mengambil peluang terhadap momentum positif selepas pilihanraya umum yang ke-13. Dengan jangkaan bahawa suasana ekonomi dunia di tahun 2013 adalah lebih baik memungkinkan untuk memberi tumpuan kepada saham-saham patuh Syariah ber'beta' tinggi dan bercorak berkala ('cyclicals'). Bagi tempoh yang sama, Dana juga akan memberikan tumpuan kepada pengumpulan kertas komersil gred tinggi baru untuk peningkatan kadar hasil.

3.4 Tinjauan Pasaran Saham Tahun 2012

Suku pertama 2012 menyaksikan FBMKLCI mencatatkan peningkatan sebanyak 4.3%, dan mencatatkan paras tertinggi pada 3 April 2012 iaitu 1,607. Bagaimanapun tekanan daripada pasaran global menyaksikan penyusutan yang ketara iaitu sebanyak 4.6% atau 74 mata pada 4 April hingga 18 Mei sebelum kembali pulih. Selain dari kekalutan di Zon Eropah, kelembapan ekonomi China, data ekonomi Amerika Syarikat yang kurang memberangsangkan, pasaran juga terjejas teruk oleh sikap berhati-hati yang melampau oleh para pelabur berikutan dengan Pilihanraya Umum 13 (PRU13) yang dijangkakan akan diadakan pada waktu yang terdekat dan Perhimpunan Bersih 3.0.

Suku kedua 2012 menyaksikan sentimen pasaran beransur pulih menjelang pilihanraya Greek dan disusuli pula oleh kejayaan Parti Demokrasi Baru yang mendokong aspirasi Eropah. Spekulasi yang mengatakan bahawa FOMC Amerika Syarikat akan memperluaskan langkah-langkah mengatasi kelembapan ekonomi dan juga kenyataan pemimpin G20 untuk menyokong pertumbuhan ekonomi dan membantu mengatasi krisis hutang Eropah berjaya meransang pasaran tempatan dengan FBMKLCI meningkat ke 1,604 mata pada 20 Jun sebelum menutup suku kedua di paras 1,599 mata pada 29 Jun.

Walaupun pasaran meneruskan jajaran menaik, kenaikan dilihat hanya diiringi oleh dagangan yang lemah. Ini adalah kerana pasaran masih dihantui oleh kelembapan

AMANAH SAHAM BANK SIMPANAN NASIONAL

ekonomi dunia dan juga krisis hutang Eropah. Di sebalik kelembapan ekonomi ini, pasaran kewangan masih lagi dibanjiri kecairan yang tinggi akibat langkah kewangan yang longgar dilaksanakan oleh bank pusat di negara-negara maju dan sebahagian daripada kecairan ini menuju ke pasaran membangun.

Suku ketiga menyaksikan pengumuman data-data ekonomi global yang positif serta jangkaan pilihanraya umum ke-13 akan diadakan pada awal tahun 2013 telah merangsang FBMKLCI untuk melonjak sebanyak 7.9% ke paras baru tertinggi iaitu 1684 pada 4 September 2012 sebelum gelombang mengaut keuntungan muncul yang mengakibatkan FBMKLCI turun sebanyak 2.5% kepada 1612 pada 24 September 2012. Sejak itu, FBMKLCI dilihat terperangkap dalam corak dagangan berjajaran berikutan khabar angin pilihanraya yang semakin hampir serta spekulasi kemenangan tipis kerajaan sedia ada.

Namun begitu, Oktober menyaksikan FBMKLCI naik 2.2% asas ke paras 1673 dipengaruhi oleh data ekonomi yang positif terhadap masalah yang melanda zon Euro serta Amerika Syarikat di samping Bajet 2013 yang dibentangkan pada 28 September 2012. Secara umumnya, Bajet 2013 dilihat memberi keuntungan kepada semua sektor ekuiti serta mampu memberi impak yang positif dalam memacu ekonomi negara. Bajet 2013 juga dilihat lebih mesra rakyat di mana banyak bantuan kewangan diberikan kepada rakyat di bawah skim Bantuan Rakyat 1Malaysia. FBMKLCI jatuh semula di bulan November dipengaruhi oleh tekanan jualan akibat proses mengambil untung terutama dalam saham-saham Telekomunikasi, pengumuman kedudukan kewangan saham-saham yang lemah serta desas-desus pilihanraya yang dijangka akan diadakan pada bulan Disember. FBMKLCI ditutup lemah pada paras 1611 pada bulan November namun kembali melonjak pada bulan Disember ke paras 1689 akibat kegiatan “window dressing” serta pilihanraya yang dijangka akan diadakan pada bulan Mac 2013.

3.5 Prospek Ekonomi Dan Pasaran Modal

i. Tinjauan Ekonomi

Suku pertama 2012 menyaksikan Keluaran Dalam Negara Kasar (KDNK) menurun kepada 5.1% berbanding 5.2% yang dicatatkan pada bulan sebelumnya disebabkan oleh kadar eksport yang perlahan serta masalah fiskal di Eropah yang masih berterusan. Aktiviti ekonomi pada suku pertama 2012 mencatatkan penurunan disebabkan oleh kelembapan dalam dagangan global ekoran masalah-masalah yang melanda zon Eropah serta Amerika Syarikat yang turut mendominasi ekonomi Asia. Selain daripada itu, musim perayaan dan hari bekerja yang lebih singkat dalam bulan Februari juga adalah antara faktor yang menyumbang kepada kejatuhan ekonomi pada suku pertama 2012.

Ekonomi Malaysia berkembang 5.4% pada suku kedua 2012 berbanding 4.3% pada suku yang sama tahun lepas, dipacu oleh permintaan domestik yang lebih kukuh. Sepanjang setengah tahun pertama 2012 juga, BNM telah mengekalkan kadar OPR sebanyak 3.00% pada semua mesyuaratnya yang telah diadakan pada 31 Januari, 9 Mac dan 11 Mei. Dalam tempoh tinjauan juga telah menyaksikan kadar inflasi menokok sebanyak 2.00% kepada 104.6 berbanding 102.5 dalam tempoh yang sama pada tahun sebelumnya. Peningkatan kadar inflasi adalah disebabkan oleh kenaikan dalam semua komponen utama indeks kecuai Komunikasi (-0.6%) dan Pakaian & Kasut (-0.4%).

AMANAH SAHAM BANK SIMPANAN NASIONAL

KDNK pada suku ketiga 2012 mengatasi jangkauan umum dengan berkembang pada kadar 5.2%, berbanding jangkauan umum sebanyak 5.0%. Dengan pertumbuhan ekonomi purata bagi tiga suku pertama dicatatkan pada 5.3%, KDNK Malaysia pada tahun 2012 dijangka akan mengatasi anggaran rasmi sebanyak 4.0%-5.0% oleh Bank Negara Malaysia. KDNK pada suku ketiga dilihat sedikit terjejas berbanding tahun sebelumnya berikutan pasaran eksport yang menyusut kerana terdapat kelemahan dalam permintaan pasaran dari luar negara terutamanya dalam eksport barangan dan perkhidmatan. Selain itu, kadar inflasi negara untuk tahun 2012 ditutup pada kadar terendah sejak Februari 2010 iaitu pada kadar 1.2% dipengaruhi oleh harga makanan yang stabil disebabkan oleh penurunan harga makanan global serta harga komoditi selain pengurangan kitaran permintaan. Secara umumnya, kadar purata inflasi negara sepanjang 2012 berada pada kadar 1.7%. Sepanjang setengah tahun kedua 2012, BNM masih mengekalkan kadar OPR negara sebanyak 3.00% yang menunjukkan ekonomi Malaysia terus berkembang didorong oleh aktiviti dalam negeri yang mengimbangi tekanan luaran. Ekonomi global dijangka terus mengalami pertumbuhan perlahan ditambah dengan ketidakpastian ekonomi negara maju yang menyebabkan permintaan luar semakin lemah.

ii. Prospek Ekonomi

Mengenai makro ekonomi tempatan, petunjuk ekonomi terkini di Amerika Syarikat (AS) menunjukkan bahawa pemulihan dijangka perlahan pada masa hadapan. Dengan kebimbangan terhadap hutang Eropah yang berkemungkinan akan merebak, dijangkakan tiada perubahan besar yang berlaku ke atas ekonomi AS dan dijangkakan pertumbuhan ekonomi dalam negeri kekal mampan yang didorong oleh pelaburan swasta dan penggunaan domestik.

Secara umumnya, Keluaran Dalam Negara Kasar (KDNK) dijangka berkembang di paras 5.2% pada tahun 2013. Secara keseluruhannya, prestasi ekonomi Malaysia pada 2013 dipengaruhi oleh pasaran luar yang masih lemah dan data ekonomi dilihat hanya disumbangkan oleh penggunaan domestik seperti pelaksanaan projek-projek ETP yang berterusan. Kadar inflasi pula dianggarkan meningkat pada paras 2.5% pada tahun 2013 berdasarkan kesan asas domestik yang tinggi, diburukkan lagi dengan harga makanan global serta komoditi yang lebih kukuh selain rasionalisasi subsidi oleh kerajaan. Djangkakan subsidi akan dikurangkan secara beransur-ansur, sebagai salah satu usaha untuk mengawal indeks CPI bagi seluruh tahun 2013.

Untuk kadar faedah pula, Bank Negara Malaysia (BNM) dijangka akan mengekalkan kadar faedah (OPR) pada paras 3.00% sepanjang setengah tahun pertama 2013 bagi menjana penggunaan domestik menjelang pilihanraya umum ke-13. Namun begitu, kadar OPR dijangka meningkat sebanyak 25 mata asas kepada 3.25% pada setengah tahun kedua 2013 bagi mengimbangi kadar inflasi.

iii. Prospek Pasaran

Pasaran Malaysia dijangkakan tidak menentu dalam jangka masa pendek kerana sentimen luaran kekal lemah terutama kedudukan ekonomi zon Eropah seta Amerika Syarikat. Selain itu, faktor pilihanraya umum ke-13 yang dijangka akan diadakan pada bulan Mac juga turut menambah kelembapan pasaran saham Malaysia pada setengah tahun pertama 2013. Namun demikian, pasaran dijangka mampu untuk bertahan dan melonjak kembali pada setengah tahun kedua 2013 berdasarkan kekuatan pendapatan korporat domestik, jumlah kecairan yang tinggi di pasaran tempatan selepas pilihanraya umum serta kecairan rangsangan kewangan.

AMANAH SAHAM BANK SIMPANAN NASIONAL

Berdasarkan pada sejarah, risiko pilihan raya umum tetap ada dan bakal memberikan kesan negatif kepada pasaran. Berdasarkan apa yang telah berlaku sebelum ini di mana kegagalan Barisan Nasional (BN) mendapat dua pertiga majoriti pada PRU12 mengakibatkan pasaran ekuiti mengalami tekanan jualan, perkara yang sama bakal terjadi sekiranya BN gagal mendapat majoriti yang tinggi di dalam PRU13. Ini adalah disebabkan ketidakpastian dalam kesinambungan dasar ekonomi negara yang boleh melambatkan pelaksanaan ETP. Namun demikian sekiranya ini terjadi pasaran ekuiti akan melonjak kembali selepas menyerap tekanan jualan yang bersifat sementara.

Di samping itu persepsi pelabur juga boleh berubah sekelip mata sepantas perubahan jangkaan global – strategi pasaran yang sesuai ketika ini adalah bercorak defensif dengan mengambil kira saham-saham yang memiliki aliran tunai yang kukuh untuk membayar dividen yang mapan. Selain itu tumpuan juga diberikan kepada saham-saham yang memiliki fundamental yang kukuh, dan ini termasuk juga saham-saham yang mendapat penarafan semula ('re-rated") berdasarkan kepada perkembangan semasa. Momentum selepas pilihanraya memperlihatkan pasaran masih mampu memberi pulangan yang positif iaitu sasaran Indeks FBMKLCI bagi tahun 2013 adalah sekitar 1680.

3.6 Agihan Pendapatan

Kepada pemegang-pemegang unit yang berdaftar pada 31 Disember 2012, pihak Pengurusan dengan sukacitanya mengumumkan pengagihan pendapatan bersih pada kadar 1.70 sen seunit. Kaedah pembayaran adalah mengikut sepertimana yang dipilih oleh para pelabur seperti yang tercatat di dalam borang permohonan yang telah diisi iaitu samada melalui cek, pelaburan semula ataupun kredit terus ke dalam akaun GIRO BSN. Walaubagaimanapun, sekiranya amaun pengagihan ini kurang dari RM 500, Pengurus akan melakukan pelaburan semula dan menambahkannya ke dalam akaun pelabur (tertakluk kepada kecukupan unit sediada Dana).

3.7 Rebat Dan Komisen Ehsan

Untuk tahun kewangan berakhir 31 Disember 2012, tiada rebat dan komisen ehsan dicatatkan.

AMANAH SAHAM BANK SIMPANAN NASIONAL

3.8 Pelaburan

Sektor	Kos 01.01.2012	Pembelian pada kos	Penjualan pada kos	'Mark up/ down' kepada nilai pasaran	Nilai bawa 31.12.2012
	RM	RM	RM	RM	RM
Pembinaan	9,237,135	1,941,213	5,145,725	(1,212,075)	4,820,548
Barangan Pengguna	4,774,327	11,244,969	10,312,298	(1,143,388)	4,563,610
Kewangan	24,311,387	6,995,716	10,311,406	(2,617,499)	18,378,198
Barangan Industri	11,391,714	11,511,966	11,048,721	(339,011)	11,515,948
Infrastruktur	1,960,407	8,867,290	9,612,104	(605,993)	609,600
MESDAQ	291,964	-	291,964	-	-
Perladangan	7,198,800	8,826,366	6,918,587	(923,035)	8,183,544
Hartanah	4,539,748	4,105,244	5,254,319	(357,553)	3,033,120
Perdagangan & Perkhidmatan	38,709,677	39,649,201	42,402,673	(3,716,283)	32,239,922
	<u>102,415,157</u>	<u>93,141,965</u>	<u>101,297,797</u>	<u>(10,914,837)</u>	<u>83,344,489</u>

3.9 Pengasingan Unit.

Tiada sebarang pengasingan unit dilakukan bagi tempoh sehingga 31 Disember 2012.

AMANAH SAHAM BANK SIMPANAN NASIONAL

4. PERNYATAAN PENGURUS

Kami, **DATUK ADINAN BIN MANING** dan **ROSLANI BIN HASHIM**, merupakan dua dari pengarah-pengarah kepada **PERMODALAN BSN BERHAD**, dengan ini mengaku bahawa, pada pendapat para pengurus, penyata kewangan yang dinyatakan di mukasurat 18 hingga 42, dinyatakan mengikut Piawaian Perakaunan yang bersesuaian di Malaysia dan Garispanduan Tabung Unit Amanah Suruhanjaya Sekuriti yang memberikan gambaran yang benar dan saksama tentang kedudukan **AMANAH SAHAM BANK SIMPANAN NASIONAL** pada 31 Disember 2012 dan keputusan serta perubahan pada nilai aset bersih dan aliran tunai pada tahun tersebut, dan mengikut keperluan Suratikatan.

Bagi pihak Lembaga berdasarkan kepada resolusi pengarah-pengarah kepada Pengurus

DATUK ADINAN BIN MANING

Pengarah

ROSLANI BIN HASHIM

Pengarah

Kuala Lumpur

Tarikh : 8 Februari 2013

AMANAH SAHAM BANK SIMPANAN NASIONAL

5. PERNYATAAN PEMEGANG AMANAH

Bagi Tahun Kewangan Berakhir 31 Disember 2012

Kepada Pemegang-Pemegang Unit

AMANAH SAHAM BANK SIMPANAN NASIONAL

Kami, AMANAHRAYA TRUSTEES BERHAD telah bertindak selaku Pemegang Amanah kepada AMANAH SAHAM BANK SIMPANAN NASIONAL bagi tahun kewangan berakhir pada 31 Disember 2012. Pada pendapat kami, PERMODALAN BSN BERHAD, selaku Pengurus, telah mengurus AMANAH SAHAM BANK SIMPANAN NASIONAL selaras dengan had-had kuasa pelaburan yang diberikan kepada Pengurus dan Pemegang Amanah mengikut Suratikatan, lain-lain peruntukan Suratikatan, Garispanduan Tabung Unit Amanah yang diterimapakai, Akta Pasaran Modal dan Perkhidmatan 2007 dan undang-undang lain yang berkuatkuasa bagi tahun kewangan berakhir 31 Disember 2012.

Kami juga berpendapat bahawa:

- (a) prosedur dan proses yang digunakan oleh Pengurus untuk menilai dan/atau menentukan harga unit AMANAH SAHAM BANK SIMPANAN NASIONAL adalah mencukupi dan penilaian/penentuan harga adalah dibuat selaras dengan Suratikatan dan mana-mana kehendak kawalseliaan;
- (b) penjadian dan perlucutan unit dilaksanakan adalah selaras dengan Suratikatan, Garispanduan dan lain-lain peruntukan undang-undang berkaitan; dan
- (c) pengagihan kepada pemegang-pemegang unit AMANAH SAHAM BANK SIMPANAN NASIONAL sepertimana yang diisytiharkan oleh Pengurus adalah selaras dengan objektif pelaburan AMANAH SAHAM BANK SIMPANAN NASIONAL.

Yang benar

AMANAHRAYA TRUSTEES BERHAD

HABSAH BINTI BAKAR

Ketua Pegawai Eksekutif

Kuala Lumpur

Tarikh : 4 Februari 2013

6. LAPORAN BEBAS JURUAUDIT KEPADA PEMEGANG-PEMEGANG UNIT

Laporan Terhadap Penyata Kewangan

Kami telah mengaudit penyata kewangan **AMANAH SAHAM BANK SIMPANAN NASIONAL** (Dana) yang meliputi penyata aset dan liabiliti pada 31 Disember 2012, dan penyata pendapatan komprehensif, penyata perubahan di dalam nilai aset bersih dan penyata aliran tunai untuk tahun kewangan berkenaan, dan ringkasan polisi perakaunan penting dan lain-lain nota penerangan, sepertimana yang dinyatakan pada mukasurat 18 hingga 42.

Tanggungjawab Pengarah terhadap Penyata Kewangan

Pengurus kepada Dana adalah bertanggungjawab untuk menyediakan dan mempersembahkan dengan adil penyata kewangan ini berdasarkan kepada Piawaian Laporan Kewangan Malaysia dan Garispanduan Suruhanjaya Sekuriti berkenaan dengan Dana Unit Amanah yang bersesuaian di Malaysia. Pengurus kepada Dana juga bertanggungjawab terhadap kawalan dalaman yang berkaitan dengan penyediaan dan persembahan yang adil terhadap penyata kewangan yang bebas dari kesilapan material, samada disebabkan penipuan atau kesilapan.

Tanggungjawab Juruaudit

Tanggungjawab kami adalah untuk memberikan pendapat terhadap penyata kewangan ini berdasarkan pengauditan kami. Kami telah menjalankan audit kami mengikut piawaian yang diluluskan mengenai pengauditan di Malaysia. Piawaian tersebut memerlukan kami mematuhi keperluan etika dan merancang dan melaksanakan audit untuk memperolehi keyakinan yang munasabah sama ada penyata kewangan adalah bebas dari sebarang kesilapan yang material.

Sesuatu pengauditan meliputi pengwujudan prosedur untuk mendapatkan bukti audit berkenaan dengan amaun dan pendedahan di dalam penyata kewangan. Prosedur yang dipilih berdasarkan kepada penilaian kami, termasuk penilaian terhadap risiko kesilapan yang material kepada penyata kewangan, samada disebabkan oleh penipuan atau kesilapan. Dalam melakukan penilaian risiko, kami menganggap kawalan dalaman yang bersesuaian kepada penyediaan penyata kewangan Dana telah memberikan gambaran yang benar dan adil bagi membolehkan prosedur audit direka bersesuaian dengan sesuatu keadaan, tetapi bukan untuk menggambarkan pendapat terhadap keberkesanan kawalan dalaman Dana. Pengauditan juga meliputi penilaian terhadap kesesuaian polisi perakaunan yang digunakan dan jangkaan perakaunan yang munasabah yang dibuat oleh Pengarah, dan juga penilaian kepada keseluruhan persembahan penyata kewangan.

Kami percaya bukti-bukti audit yang kami perolehi adalah mencukupi dan bersesuaian untuk menyediakan asas kepada pendapat kami.

Pendapat

Pada pendapat kami, penyata kewangan ini telah memberikan gambaran yang benar dan adil ke atas kedudukan kewangan Dana pada 31 Disember 2012 dan prestasi kewangannya dan aliran tunai Dana untuk tempoh kewangan berakhir berdasarkan kepada Piawaian Laporan Kewangan Malaysia dan Garispanduan Suruhanjaya Sekuriti berkenaan dengan Dana Unit Amanah yang berkaitan di Malaysia.

AMANAH SAHAM BANK SIMPANAN NASIONAL

Lain-Lain Perkara

1. Seperti yang dinyatakan di dalam Nota 2 di laporan kewangan, dana telah mengikut Piawaian Laporan Kewangan Malaysia ("MFRSs") pada 1 Januari 2012 dengan tarikh peralihan pada 1 Januari 2011. Piawaian ini digunapakai secara retrospektif oleh Pengurus Dana terhadap perbandingan maklumat di dalam penyata kewangan ini, termasuk penyata kedudukan kewangan pada 31 Disember 2011 dan 1 Januari 2011, dan penyata untung atau rugi dan lain-lain pendapatan komprehensif, penyata perubahan dalam ekuiti dan penyata aliran tunai bagi tahun berakhir 31 Disember 2011 dan pendedahan yang berkaitan. Kami tidak terlibat untuk melaporkan maklumat perbandingan dan ianya adalah belum diaudit. Tanggungjawab kami adalah sebahagian daripada audit penyata kewangan Dana bagi tahun berakhir 31 Disember 2012, dalam keadaan ini, termasuk mendapatkan bukti audit yang mencukupi bahawa baki awal pada 1 Januari 2012 tidak mengandungi kesilapan material yang menjejaskan kedudukan kewangan pada 31 Disember 2012 dan prestasi kewangan dan aliran tunai bagi tahun kewangan berakhir.
2. Laporan ini dibuat khas untuk pemegang-pemegang unit Dana dan bukan atas tujuan lain. Kami tidak bertanggungjawab ke atas mana-mana pihak lain di atas kandungan laporan ini.

Crowe Horwath
Firm No: AF 1018
Chartered Accountants

Kuala Lumpur
Tarikh: 15 Februari 2013

James Chan Kuan Chee
Approval No: 2271/10/13 (J)
Chartered Accountant

AMANAHAH SAHAM BANK SIMPANAN NASIONAL**7. LEMBARAN IMBANGAN PADA 31 DISEMBER 2012**

	Nota	2012 RM'000	2011 RM'000
ASET			
Aset kewangan pada nilai saksama melalui keuntungan atau kerugian	4	83,345	90,309
Amaun terhutang dari broker saham		1,364	486
Siberhutang pelbagai		113	43
Tuntutan cukai		111	96
Simpanan dengan institusi kewangan berlesen Tunai dan baki bank	5	15,931	13,980
		<u>34</u>	<u>1,550</u>
JUMLAH ASET		<u>100,898</u>	<u>106,464</u>
Liabiliti			
Amaun terhutang kepada broker saham		447	938
Amaun terhutang kepada pengurus		129	216
Amaun terhutang kepada pemegang amanah		8	8
Pengagihan belum bayar		4,546	8,328
Sipiutang pelbagai		<u>224</u>	<u>206</u>
JUMLAH LIABILITI		<u>5,354</u>	<u>9,696</u>
Ekuiti			
Sumbangan Pemegang Unit	6	387,094	387,903
Kerugian terkumpul	7	<u>(291,550)</u>	<u>(291,135)</u>
NAB BOLEH AGIH KEPADA PEMEGANG UNIT		<u>95,544</u>	<u>96,768</u>
JUMLAH NAB BOLEH AGIH KEPADA PEMEGANG UNIT DAN LIABILITI		<u>100,898</u>	<u>106,464</u>
UNIT DALAM EDARAN	6	<u>276,230</u>	<u>278,400</u>
NILAI ASET BERSIH SEUNIT (RM) : EX-DIV		<u>0.3459</u>	<u>0.3476</u>

Nota-nota yang disertakan adalah sebahagian daripada penyata kewangan ini

AMANAH SAHAM BANK SIMPANAN NASIONAL

8. PENYATA PENDAPATAN KOMPREHENSIF BAGI TAHUN BERAKHIR 31 DISEMBER 2012

	Nota	2012 RM'000	2011 RM'000
PENDAPATAN PELABURAN			
Pendapatan dividen kasar		2,719	2,891
Pendapatan faedah		517	541
Untung nyata bersih hasil dari penjualan saham		3,951	4,450
Kerugian bersih belum nyata atas aset kewangan pada nilai saksama melalui keuntungan atau kerugian		(975)	(6,526)
Lain-lain pendapatan		21	135
		<u>6,233</u>	<u>1,491</u>
PERBELANJAAN			
Yuran pengurus	8	1,474	1,565
Yuran pemegang amanah	9	98	104
Yuran agen cukai		6	6
Yuran audit		18	18
Perbelanjaan pentadbiran		359	358
		<u>1,955</u>	<u>2,051</u>
PENDAPATAN BERSIH SEBELUM CUKAI			
		4,278	(560)
Cukai	10	<u>(161)</u>	<u>(145)</u>
PENDAPATAN BERSIH SELEPAS CUKAI			
		4,117	(705)
LAIN-LAIN PENDAPATAN KOMPREHENSIF			
		<u>-</u>	<u>-</u>
JUMLAH PENDAPATAN KOMPREHENSIF			
		<u>4,117</u>	<u>(705)</u>
Pendapatan bersih selepas cukai untuk tahun kewangan adalah daripada seumber berikut :			
Keuntungan nyata		5,092	5,821
Keuntungan belum nyata		<u>(975)</u>	<u>(6,526)</u>
		<u>4,117</u>	<u>(705)</u>
Dividen untuk tahun kewangan			
Pengagihan kasar seunit (sen)	11	4,531	6,799
Pengagihan bersih seunit (sen)		1.70	2.50
		<u>1.64</u>	<u>2.44</u>

Nota-nota yang disertakan adalah sebahagian daripada penyata kewangan ini

AMANA SAHAM BANK SIMPANAN NASIONAL

9. PENYATA PERUBAHAN DALAM NILAI ASET BERSIH BAGI TAHUN BERAKHIR 31 DISEMBER 2012

	SUMBANGAN PEMEGANG UNIT RM'000	KERUGIAN TERKUMPUL RM'000	NILAI ASET BERSIH RM'000
Baki pada 1.1.2011	390,949	(283,631)	107,318
Kerugian bersih selepas cukai bagi tahun 2011	-	(705)	(705)
Pergerakan dalam sumbangan pemegang unit:			
Penjadian unit	654	-	654
Perlucutan unit	(3,644)	-	(3,644)
Penyamaan dividen	(56)	-	(56)
Dividen	-	(6,799)	(6,799)
Pada 31.12.2011/1.1.2012	387,903	(291,135)	96,768
Kerugian bersih selepas cukai bagi tahun 2012	-	4,117	4,117
Pergerakan dalam sumbangan pemegang unit:			
Penjadian unit	2,345	-	2,345
Perlucutan unit	(3,155)	-	(3,155)
Dividen	-	(4,531)	(4,531)
PADA 31 DISEMBER 2012	387,093	(291,549)	95,544

Nota-nota yang disertakan adalah sebahagian daripada penyata kewangan ini

AMANAH SAHAM BANK SIMPANAN NASIONAL

10. PENYATA ALIRAN TUNAI BAGI TAHUN BERAKHIR 31 DISEMBER 2012

	Nota	2012 RM '000	2011 RM '000
ALIRAN TUNAI DARI/(UNTUK) AKTIVITI OPERASI DAN PELABURAN			
Perolehan dari penjualan pelaburan		101,161	91,452
Pembelian pelaburan		(92,591)	(94,570)
Dividen diterima		2,507	2,776
Faedah diterima		483	534
Lain-lain pendapatan diterima		21	124
Yuran pengurusan dibayar		(1,561)	(1,490)
Yuran pemegang amanah dibayar		(98)	(104)
Yuran audit dibayar		(30)	(20)
Pembayaran pengagihan		(8,313)	(6,398)
Bayaran belanja petndbiran		(334)	(337)
Tuntutan cukai		-	321
TUNAI BERSIH DARI/(UNTUK) AKTIVITI OPERASI DAN PELABURAN		1,245	(7,712)
ALIRAN TUNAI UNTUK AKTIVITI PEMBIAYAAN			
Perolehan untuk penjadian unit		2,345	654
Pembayaran untuk perlucutan unit		(3,155)	(3,701)
TUNAI BERSIH UNTUK AKTIVITI PEMBIAYAAN		(810)	(3,047)
KENAIKAN/(PENGURANGAN) BERSIH DALAM TUNAI DAN KESETARAAN TUNAI		435	(10,759)
TUNAI DAN KESETARAAN TUNAI PADA AWAL TAHUN		15,530	26,289
TUNAI DAN KESETARAAN TUNAI PADA AKHIR TAHUN	12	15,965	15,530

Nota-nota yang disertakan adalah sebahagian daripada penyata kewangan ini

AMANAH SAHAM BANK SIMPANAN NASIONAL

11. NOTA-NOTA KEPADA AKAUN

1. DANA DAN PENGURUS

AMANAH SAHAM BANK SIMPANAN NASIONAL (berikutnya dirujuk sebagai "Unit Amanah") telah ditubuhkan seiring dengan termeterainya Suratikatan Amanah bertarikh 31 Disember 1994, Suratikatan Amanah Tambahan Pertama bertarikh 10 Julai 1996, Suratikatan Amanah Tambahan Kedua bertarikh 9 Februari 1999 dan Suratikatan Amanah Ketiga bertarikh 14 November 2008 di antara Pengurus, Permodalan BSN Berhad, Pemegang Amanah, Amanah Raya Trustees Berhad dan pemegang unit berdaftar Dana.

Pejabat yang didaftarkan dan tempat utama perniagaan adalah terletak di Aras 19, Lot 1, Bangunan TH Selborn, 153 Jalan Tun Razak, 50400 Kuala Lumpur.

Aktiviti utama Dana ialah melabur di dalam pelaburan yang dibenarkan sepertimana termaktub di bawah Seksyen 1, Suratikatan Amanah Tambahan, dimana termasuklah saham dan stok syarikat yang disiar harga di Bursa Malaysia Securities Berhad ("Bursa Securities"), sekuriti yang dijamin kerajaan, deposit jangka pendek dan mana-mana stok pinjaman tidak tersenarai atau bon korporat yang memenuhi keperluan khas yang ditentukan. Dana memulakan operasinya pada 12 Januari 1995 dan akan meneruskan operasinya sehingga ditamatkan oleh Pemegang Amanah sepertimana yang dinyatakan di bawah Seksyen 23 (1), Suratikatan Amanah.

Pengurus, Permodalan BSN Berhad adalah sebuah syarikat yang ditubuhkan di Malaysia, adalah anak syarikat milik penuh Bank Simpanan Nasional. Pengurus secara prinsipnya adalah terlibat di dalam pengurusan dana unit amanah.

Penyata kewangan ini telah dibenarkan untuk diterbitkan oleh Lembaga Pengarah kepada Pengurus berdasarkan kepada resolusi pengarah bertarikh 8 Februari 2013.

2. ASAS PENYEDIAAN

Pernyataan kewangan bagi Dana disediakan di bawah konvensyen kos sejarah dan diubahsuai bersesuaian dengan asas-asas penilaian yang dibentangkan seperti dalam seksyen-seksyen lain terangkum di dalam dasar-dasar perakaunan yang penting dan menurut Piawaian Laporan Perakaunan Malaysia ("MFRS"). Ini adalah penyata kewangan Dana yang pertama yang disediakan selaras dengan MFRSs, yang sejajar dengan Piawaian Pelaporan Kewangan Antarabangsa seperti yang dikeluarkan oleh International Accounting Standards Board.

Pada tahun kewangan sebelumnya, penyata kewangan bagi Dana mematuhi Piawaian Pelaporan Kewangan Malaysia ("FRS") dan Akta Syarikat 1965 di Malaysia. Tiada kesan kewangan material disebabkan peralihan dari FRS kepada MFRS.

Dana ini telah menerima pakai lebih awal pindaan kepada MFRS 101, Pembentangan Penyata Kewangan yang asalnya efektif untuk tempoh tahunan bermula pada atau selepas 1 Julai 2012. Penggunaan pakai awal pindaan kepada MFRS 101 tidak mempunyai kesan ke atas penyata kewangan selain daripada format pembentangan penyata untung atau rugi dan lain-lain pendapatan komprehensif.

AMANAH SAHAM BANK SIMPANAN NASIONAL

Dana tidak menggunakan piawaian perakaunan berikut dan interpretasinya (termasuk pembetulan berikutnya) yang telah diterbitkan oleh Lembaga Piawaian Perakaunan Malaysia (MASB) tetapi belum lagi dikuatkuasakan untuk tahun kewangan semasa :

FRSs and IC Interpretations (including the Consequential Amendments)	Effective Date
MFRS 9 Financial Instruments	1 January 2015
MFRS 10 Consolidated Financial Statements	1 January 2013
MFRS 11 Joint Arrangements	1 January 2013
MFRS 12 Disclosure of Interests in Other Entities	1 January 2013
MFRS 13 Fair Value Measurement	1 January 2013
MFRS 119 (Revised) Employee Benefits	1 January 2013
MFRS 127 (2011) Separate Financial Statements	1 January 2013
MFRS 128 (2011) Investments in Associates and Joint Ventures	1 January 2013
Amendments to MFRS 1 (Revised): Government Loans	1 January 2013
Amendments to MFRS 7: Offsetting Financial Assets and Financial Liabilities	1 January 2013
Amendments to MFRS 9: Mandatory Effective Date of FRS 9 and Transition Disclosures	1 January 2015
Amendments to MFRS 10, MFRS 11 and MFRS 12: Transition Guidance	1 January 2013
Amendments to MFRS 132: Offsetting Finance Assets and Finance Liabilities	1 January 2014
IC Interpretation 20 Stripping Costs in the Production Phase of a Surface Mine	1 January 2013
Annual improvement to MFRSs 2009-2011 Cycle	1 January 2013

Piawaian perakaunan dan interpretasi (termasuk pembetulan yang berikutnya) di atas adalah tidak relevan terhadap operasi Dana kecuali yang berikutnya:

(a) MFRS 9- Instrumen Kewangan

MFRS 9 menggantikan panduan dalam MFRS 139, Instrumen Kewangan: Pengiktirafan dan Pengukuran klasifikasi dan pengukuran aset kewangan. Apabila penggunaan daripada MFRS 9, semua aset kewangan akan diukur pada sama ada nilai saksama atau kos terlunas.

AMANAH SAHAM BANK SIMPANAN NASIONAL

(b) MFRS 13-Pengukuran Nilai Saksama

MFRS 13 menetapkan prinsip bagi pengukuran nilai saksama dan menggantikan panduan yang sedia ada di MFRSs berbeza.

Permohonan awal MFRS 9 dan MFRS 13 dijangka tidak akan mempunyai apa-apa kesan kewangan ke atas penyata kewangan Kumpulan Wang selepas penggunaan pertama.

3. POLISI PERAKAUNAN YANG PENTING

(a) Pertimbangan dan Anggaran Perakaunan Yang Kritikal

Anggaran dan pertimbangan adalah secara berterusan dinilai oleh Pengurus dan berdasarkan kepada pengalaman lalu serta faktor-faktor lain termasuk jangkaan peristiwa masa hadapan yang dipercayai munasabah mengikut keadaan. Anggaran dan pertimbangan yang menjejaskan pemakaian dasar-dasar perakaunan dan pendedahan Dana serta membawa risiko yang penting yang boleh menyebabkan pelarasan material terhadap jumlah aset, liabiliti, pendapatan dan perbelanjaan adalah dibincangkan di bawah :

(i) Cukai Pendapatan

Terdapat transaksi dan pengiraan tertentu yang mana nilai cukai muktamad boleh jadi berbeza daripada anggaran awal. Dana mengiktiraf liabiliti cukai berdasarkan kepada pemahamannya pada undang-undang cukai yang lazim dan anggaran cukai yang mungkin akan diperolehi dalam perjalanan perniagaan biasa. Jika nilai akhir perkara tersebut adalah berbeza dari jumlah yang telah diiktiraf pada mulanya, perbezaan tersebut akan memberi impak ke atas cukai pendapatan dan peruntukan cukai tertunda dalam tempoh di mana penentuan tersebut dibuat.

(ii) Kejejasan Belum Terima

Kerugian kejejasan diiktiraf apabila terdapat bukti objektif dimana aset kewangan adalah kejejasan. Pihak pengurusan mengkaji secara spesifik pinjaman dan aset kewangan belum terima dan sejarah hutang lapuk dianalisa, penumpuan pelanggan, kemampuan kredit pelanggan, tren ekonomi semasa dan perubahan di dalam terma pembayaran pelanggan apabila hendak membuat pertimbangan untuk menilai kecukupan elaun kerugian kejejasan. Dimana terdapat bukti objektif kejejasan, amaun dan masa hadapan aliran tunai adalah dianggarkan berdasarkan kepada pengalaman kerugian masa lampau untuk aset dimana ianya adalah sama dengan karakter risiko kredit. Jika kemahuan yang dibuat berlainan dengan jangkaan, perbezaan berkenaan akan memberi kesan kepada nilai bawa belum terima. Dana tidak mempunyai sebarang pinjaman.

(iii) Anggaran Nilai Saksama Aset-Aset Kewangan Dan Liabiliti Tertentu

Dana mempunyai aset-aset kewangan tertentu dan liabiliti pada nilai saksama yang memerlukan penggunaan anggaran perakaunan dan pengadilan yang meluas. Walaupun komponen penting ukuran nilai saksama telah ditentukan menggunakan bukti objektif yang boleh disahkan, jumlah perubahan dalam nilai saksama akan berbeza jika Dana menggunakan metodologi penilaian yang berbeza. Sebarang

AMANAH SAHAM BANK SIMPANAN NASIONAL

perubahan dalam nilai saksama bagi aset dan liabiliti akan memberikan kesan ke atas keuntungan dan ekuiti.

(b) Matawang Fungsian Dan Pembentangan

Matawang fungsian Dana diukur menggunakan matawang utama bagi persekitaran ekonomi di mana Dana beroperasi.

Penyata kewangan ini dibentangkan di dalam Ringgit Malaysia (RM) yang merupakan matawang semasa yang digunapakai.

(c) Tunai Dan Kesetaraan Tunai

Tunai dan kesetaraan tunai terdiri dari tunai di bank, simpanan dalam panggilan berlandaskan Syariah di institusi kewangan dan pelaburan patuh Syariah kecairan jangka pendek yang mana boleh ditukar nilainya ke tunai, dimana perubahan dalam nilai pelaburan patuh Syariah membawa risiko yang tidak ketara.

(d) Instrumen Kewangan

Instrumen kewangan diambilkira di dalam Lembaran Imbangan apabila Dana terlibat dalam peruntukan kontrak bagi instrumen tersebut.

Instrumen kewangan diklasifikasikan sebagai liabiliti atau ekuiti berdasarkan kepada butiran perjanjian kontrak. Keuntungan, dividen, keuntungan serta kerugian berkaitan dengan instrumen kewangan diklasifikasikan sebagai liabiliti dilaporkan sebagai perbelanjaan atau pendapatan. Pengagihan kepada pemegang instrumen kewangan yang diklasifikasikan sebagai ekuiti adalah di caj terus ke ekuiti.

Instrumen kewangan akan diimbangi apabila Dana menggunakan hak secara sah mengimbangi dan bercadang untuk menyelesaikannya sama ada atas nilai asas bersih atau untuk merealisasikan aset dan menyelesaikan liabiliti secara serentak.

Instrumen kewangan diiktiraf pada awalnya, pada nilai saksama, ditambah, dimana berlaku keadaan dimana instrumen kewangan tidak pada nilai saksama melalui keuntungan atau kerugian, kos transaksi yang secara langsung diagihkan kepada pembelian atau penerbitan sesuatu instrumen kewangan.

Instrumen kewangan diiktiraf di dalam lembaran imbangan dinyatakan di dalam pernyataan polisi individu yang berkaitan dengan satu sama lain.

(i) Aset Kewangan

Pada permulaan pengiktirafan, aset kewangan diklasifikasikan samada sebagai aset kewangan pada nilai saksama melalui keuntungan atau kerugian, pinjaman dan belum terima, pelaburan dipegang hingga matang, atau aset kewangan sedia untuk dijual, sebagaimana sepatutnya.

- **Aset Kewangan Pada Nilai Saksama Melalui Keuntungan Atau Kerugian**

Aset kewangan diklasifikasikan sebagai aset kewangan pada nilai saksama melalui keuntungan atau kerugian apabila aset kewangan berkenaan samada dipegang untuk diniagakan atau direka untuk melupuskan atau mengurangkan

AMANAH SAHAM BANK SIMPANAN NASIONAL

secara penting pengukuran atau pengiktirafan yang tidak konsisten yang kemungkinan wujud. Derivatif juga diklasifikasikan sebagai dipegang untuk diniagakan kecuali ianya direka untuk melindungi nilai.

Aset kewangan pada nilai saksama melalui keuntungan atau kerugian adalah dinyatakan pada nilai saksama, dimana sebarang keuntungan atau kerugian yang dialami dari pengukuran semula diiktiraf sebagai keuntungan atau kerugian. Pendapatan dividen dari kategori aset kewangan diiktiraf di dalam untung atau rugi apabila hak Dana untuk menerima pembayaran telah diiktiraf.

- **Pelaburan Dipegang Sehingga Matang**

Pelaburan dipegang sehingga matang adalah aset kewangan bukan derivatif atau pembayaran yang boleh ditentukan tempoh matang yang tetap dimana pihak pengurusan mempunyai niat yang positif dan keupayaan untuk memegangnya hingga matang. Pelaburan dipegang hingga matang diukur pada kos perlunasan menggunakan kaedah faedah berkesan ditolak dengan kerugian kejelasan, dengan pendapatan diiktiraf melalui asas pulangan berkesan.

- **Pinjaman dan Aset Kewangan Belum Terima**

Belum terima yang mempunyai pembayaran tetap atau boleh ditentukan yang tidak disiarharga di dalam pasaran aktif adalah diklasifikasikan sebagai pinjaman dan aset kewangan belum terima. Pinjaman dan aset kewangan belum terima adalah diukur pada kos perlunasan menggunakan kaedah keuntungan berkesan, ditolak dengan sebarang kerugian kejelasan. Pendapatan keuntungan adalah diiktiraf dengan menggunakan kadar keuntungan berkesan, kecuali ke atas belum terima jangka pendek apabila pengiktirafan keuntungan adalah tidak material.

- **Aset Kewangan Sedia Untuk Dijual**

Aset kewangan sedia untuk dijual adalah aset kewangan bukan derivatif yang direka untuk kategori ini atau yang tidak diklasifikasikan di dalam mana-mana kategori.

Selepas pengiktirafan permulaan, aset kewangan sedia untuk dijual diukur kepada nilai saksamanya pada akhir sesuatu tempoh laporan. Keuntungan atau kerugian dari perubahan nilai saksama adalah diiktiraf di dalam pendapatan komprehensif lain dan dikumpulkan di dalam rizab nilai saksama, dengan pengecualian kerugian kejelasan. Di dalam ketidakitirafan, keuntungan terkumpul atau kerugian terkumpul sebelumnya di dalam rizab nilai saksama adalah diklasifikasikan dari ekuiti kepada keuntungan atau kerugian.

Dividen atas instrumen bukan ekuiti yang sedia untuk dijual adalah diiktiraf di dalam keuntungan atau kerugian apabila Dana mempunyai hak untuk menerima pembayaran telah diiktiraf.

Pelaburan di dalam instrumen bukan ekuiti dimana nilai saksamanya tidak boleh diukur dengan tepat, diukur pada kos dan ditolak dengan kerugian kejelasan terkumpul, sekiranya ada.

AMANAH SAHAM BANK SIMPANAN NASIONAL

(ii) Liabiliti Kewangan

Semua liabiliti kewangan permulaannya adalah pada nilai saksama ditambah secara langsung dengan kos transaksi boleh agih dan diukur kemudiannya pada nilai kos perlunasan menggunakan kaedah faedah berkesan selain dari yang telah dikategorikan sebagai nilai saksama melalui keuntungan atau kerugian.

Nilai saksama melalui keuntungan atau kerugian merangkumi liabiliti kewangan samada dipegang untuk diniagakan atau direka untuk menghapuskan atau mengurangkan secara signifikan pengukuran atau pengiktirafan yang tidak konsisten yang mungkin wujud. Derivatif juga dikategorikan sebagai dipegang untuk diniagakan kecuali ianya direka untuk melindungi nilai.

(iii) Sumbangan Pemegang Unit

Sumbangan pemegang unit kepada Dana menepati definisi instrumen yang diletakkan dan diklasifikasikan sebagai ekuiti di bawah FRS 132 yang dikaji semula.

Instrumen yang diklasifikasikan sebagai salah satu ekuiti diukur pada kos dan tidak dinilai semula kemudiannya.

Penyamaan pengagihan diakaunkan pada tarikh penjadian dan perlucutan unit Dana. Ianya mewakili amaun purata pendapatan atau kerugian boleh agih yang termasuk di dalam penjadian dan perlucutan harga unit.

(e) Kekejasan Aset Kewangan

Semua aset kewangan (selain yang dikategorikan pada nilai saksama melalui keuntungan atau kerugian) adalah diperolehi pada akhir tempoh laporan samada mempunyai bukti objektif kekejasan sebagai keputusan dari satu atau banyak keadaan yang memberikan kesan ke atas anggaran aliran tunai hadapan aset berkenaan. Untuk instrumen ekuiti, penurunan yang penting atau berlarutan ke atas nilai saksama di bawah paras kos adalah diambilkira sebagai bukti objektif kekejasan.

Kerugian kekejasan terhadap pelaburan dipegang hingga matang dan pinjaman dan aset kewangan belum terima adalah diiktiraf di dalam keuntungan atau kerugian dan diukur melalui perbezaan diantara amaun bawa aset dan nilai sekarang bagi anggaran aliran tunai hadapan, didiskaun pada kadar asal keuntungan berkesan aset kewangan berkenaan.

Kerugian kekejasan terhadap aset kewangan sedia untuk dijual adalah diiktiraf di dalam keuntungan dan kerugian dan diukur melalui perbezaan diantara kos (bersih diantara pembayaran prinsipal dan perlunasan) dan nilai saksama sediaada, ditolak dengan sebarang kerugian kekejasan sebelumnya yang diiktiraf di dalam rizab nilai saksama. Sebagai tambahan, kerugian terkumpul yang diiktiraf di dalam lain pendapatan komprehensif dan terkumpul di dalam ekuiti di bawah rizab nilai saksama, adalah diklasifikasikan dari ekuiti kepada keuntungan atau kerugian.

Dengan pengecualian instrumen bukan ekuiti yang sedia untuk dijual, jika, di dalam tempoh tertentu, amaun kerugian kekejasan berkurangan dan pengurangan ini boleh dikaitkan secara objektifnya dengan keadaan yang terjadi selepas kekejasan ini diiktiraf, kerugian kekejasan yang diiktiraf sebelumnya adalah dirizabkan melalui keuntungan atau kerugian ke satu tahap bilamana amaun bawa pelaburan berkenaan pada tarikh

AMANAH SAHAM BANK SIMPANAN NASIONAL

kejejasan ini dilaraskan semula tidak melebihi kos perlunasan yang memungkinkan kejejasan ini tidak diiktiraf.

Berkenaan dengan instrumen bukan ekuiti sedia untuk dijual, kerugian kejejasan adalah dilaraskan semula di dalam keuntungan atau kerugian jika pertambahan nilai saksama pelaburan boleh secara objektifnya dikaitkan kepada keadaan yang berlaku selepas pengiktirafan kerugian kejejasan di dalam keuntungan atau kerugian.

(f) Nilai Aset Bersih Boleh Agih Untuk Pemegang Unit

Nilai aset bersih yang boleh diagihkan kepada pemegang unit mewakili jumlah penebusan yang kena dibayar jika pemegang unit melaksanakan hak untuk menebus unit Dana pada akhir tempoh pelaporan.

(g) Pengagihan Dividen

Pengagihan dividen adalah atas budibicara Dana. Pengagihan dividen kepada Pemegang Unit Dana diakaunkan sebagai tolakan daripada rezab nyata kecuali dimana dividen diambil dari sumber penyamaan pengagihan dimana diakaunkan sebagai tolakan dari Modal Pemegang Unit. Dividen yang dicadangkan telah diiktiraf sebagai liabiliti di dalam tempoh dimana ianya diluluskan.

Pengagihan adalah diiktiraf sebagai liabiliti apabila diluluskan untuk diagihkan.

(h) Perbelanjaan Cukai Pendapatan

Cukai pendapatan bagi tahunan terdiri daripada cukai semasa dan cukai tertunda.

Cukai semasa adalah jumlah jangkaan cukai pendapatan yang perlu dibayar berkenaan pendapatan bercukai bagi tempoh setahun dan diukur menggunakan kadar cukai yang telah digubal atau digubal sebahagian besarnya pada tarikh akhir laporan.

Cukai tertunda diperuntukkan sepenuhnya, menggunakan kaedah liabiliti, ke atas perbezaan sementara yang timbul antara asas cukai aset dan liabiliti dan nilai bawaan dalam penyata kewangan.

Liabiliti cukai tertunda adalah diiktiraf bagi semua perbezaan cukai sementara selain daripada mereka yang timbul daripada muhibah atau lebihan kepentingan pemeroleh dalam nilai yang bersih saksama aset pemeroleh liabiliti, dikenalpasti dan liabiliti luarjangka atas yang kos kombinasi perniagaan atau daripada pengiktirafan yang awal sesuatu aset atau liabiliti dalam urus niaga yang bukan merupakan kombinasi perniagaan dan pada masa urusniaga, tidak menjejaskan keuntungan perakaunan mahupun keuntungan boleh dicukai.

Aset cukai tertunda diiktiraf bagi semua perbezaan sementara boleh ditolak, kerugian cukai belum digunakan dan kredit cukai belum digunakan setakat yang ia berkemungkinan bahawa keuntungan boleh cukai masa depan akan tersedia terhadap mana perbezaan sementara boleh ditolak, kerugian cukai tidak diguna dan kredit cukai tidak diguna boleh digunakan. amaun bawaan aset cukai tertunda dikaji semula pada akhir setiap tempoh pelaporan dan dikurangkan setakat yang ia tidak lagi berkemungkinan bahawa keuntungan boleh dicukai masa hadapan mencukupi akan tersedia untuk membolehkan semua atau sebahagian daripada aset cukai tertunda digunakan.

AMANAH SAHAM BANK SIMPANAN NASIONAL

Aset dan liabiliti cukai tertunda diukur pada kadar cukai yang dijangka akan terpakai dalam tempoh apabila aset itu direalisasikan atau liabiliti diselesaikan, berdasarkan kadar cukai yang telah digubal atau digubal sebahagiannya pada akhir tempoh pelaporan.

Aset dan liabiliti cukai tertunda diimbangi apabila terdapat hak yang boleh dikuatkuasakan untuk menolak aset cukai semasa terhadap liabiliti cukai semasa dan apabila cukai pendapatan tertunda berkait dengan pihak berkuasa cukai yang sama.

Cukai tertunda yang berkaitan dengan perkara-perkara yang diiktiraf di luar untung atau rugi diiktiraf di luar untung atau rugi. Barangan cukai tertunda yang diiktiraf dalam korelasi yang transaksi pendasar sama ada dalam pendapatan komprehensif lain atau secara langsung dalam ekuiti dan cukai tertunda yang timbul daripada gabungan perniagaan yang dimasukkan dalam muhibah yang terhasil atau lebih kepentingan pemeroleh dalam nilai yang bersih saksama aset-aset pemeroleh dikenalpasti, liabiliti dan liabiliti luarjangka atas kos gabungan perniagaan.

(i) Pihak berkaitan

Parti adalah berkaitan dengan satu entiti (dirujuk sebagai 'laporan entiti') jika: -

(a) Seseorang atau ahli yang rapat dengan keluarga orang yang berkaitan dengan entiti pelapor jika orang itu: -

- (i) mempunyai kawalan atau kawalan bersama ke atas entiti pelaporan;
- (ii) mempunyai pengaruh penting ke atas entiti pelaporan;
- (iii) adalah ahli personel pengurusan penting entiti yang melaporkan atau ibu bapa entiti pelaporan.

(b) Sesuatu entiti yang berkaitan dengan entiti pelapor jika mana-mana syarat-syarat berikut terpakai: -

- (i) Entiti dan entiti yang membuat laporan adalah ahli kumpulan yang sama (yang bermaksud bahawa setiap ibu bapa, anak-anak syarikat dan subsidiari adalah berkaitan dengan yang lain).
- (ii) Satu entiti adalah syarikat bersekutu atau bersama entiti lain (atau syarikat bersekutu atau bersama ahli kumpulan mana entiti lain adalah ahli).
- (iii) Kedua-dua entiti usahasama pihak ketiga yang sama.
- (iv) Satu entiti adalah usahasama sebuah entiti ketiga dan entiti lain adalah syarikat bersekutu entiti ketiga.
- (v) entiti adalah pelan Manfaat selepas pekerjaan bagi manfaat pekerja sama ada entiti pelapor atau satu entiti yang berkaitan dengan entiti yang melaporkan. Jika entiti pelapor sendiri pelan sedemikian, majikan juga berkaitan dengan entiti yang melaporkan.

Ahli-ahli keluarga seseorang adalah ahli keluarga yang mungkin dijangka untuk mempengaruhi, atau dipengaruhi oleh, orang itu dalam urusan mereka dengan entiti.

(j) Pengiktirafan Pendapatan

(i) Keuntungan Dari Deposit

Keuntungan dari deposit diiktiraf mengikut asas terakru.

AMANAH SAHAM BANK SIMPANAN NASIONAL

(ii) Pendapatan Dividen

Pendapatan dividen daripada pelaburan akan diiktiraf apabila terdapat peruntukan untuk menerima pembayaran dividen tersebut.

(iii) Keuntungan atau Kerugian Nyata Dari Penjualan Pelaburan

Keuntungan atau kerugian nyata dari penjualan pelaburan mewakili perbezaan antara nilai perolehan bersih pelupusan dan amaun bawa pelaburan berkenaan, yang dikira berasaskan purata kos purata berpemberat.

Pengagihan diiktiraf sebagai liabiliti apabila diluluskan untuk diagihkan.

(k) Klasifikasi Keuntungan Dan Kerugian Nyata dan Tidak Nyata

Keuntungan dan kerugian tidak nyata merangkumi perubahan di dalam nilai saksama instrumen kewangan untuk sesuatu tempoh dan dari pelarasan semula keuntungan dan kerugian belum nyata tempoh sebelum untuk instrumen kewangan dimana ianya dinyatakan (contoh : dijual, ditebus atau telah matang) di dalam tempoh kewangan.

Keuntungan dan kerugian nyata di atas pelupusan instrumen kewangan diklasifikasikan sebagai sebahagian 'pada nilai saksama melalui keuntungan atau kerugian' mewakili perbezaan diantara amaun bawa permulaan pelaburan tersebut dan perolehan pelupusan, atau pembayaran tunai atau penerimaan yang dibuat ke atas kontrak derivatif (tidak termasuk pembayaran atau penerimaan ke atas akaun keuntungan yang dicagarkan untuk pelaburan berkenaan).

(l) Segmen Operasi

Untuk tujuan pengurusan, Dana telah diuruskan kepada satu segmen operasi utama, dimana melabur di dalam berbagai jenis pelaburan termasuk ekuiti dan simpanan. Semua aktiviti Dana adalah berkaitan, dan setiap aktiviti adalah bergantung diantara satu sama lain. Selain itu, semua keputusan yang penting adalah berdasarkan kepada analisa Dana sebagai satu segmen. Keputusan kewangan dari segmen ini adalah bersamaan dengan penyata kewangan Dana secara keseluruhannya.

AMANAH SAHAM BANK SIMPANAN NASIONAL

4. ASET KEWANGAN PADA NILAI SAKSAMA MELALUI KEUNTUNGAN ATAU KERUGIAN

	Bilangan saham dipegang Unit '000	Kos RM'000	Nilai pasaran RM'000	Peratusan Ke Atas Nilai Dana %
(i) Pembinaan				
IJM Corporation Berhad	300	1,736	1,494	1.56
WCT Engineering Berhad	1,047	2,905	2,459	2.57
Malaysian Resources Corporation Berhad	314	720	487	0.51
Muhibbah Engineering (M) Berhad	461	672	380	0.40
	<u>2,122</u>	<u>6,033</u>	<u>4,820</u>	<u>5.04</u>
(ii) Barangan Pengguna				
Malayan Flour Mills Berhad	2,064	3,837	2,642	2.77
Panasonic Manufacturing Malaysia Behad	30	612	612	0.64
British American Tobacco (M) Berhad	21	1,244	1,296	1.36
Tan Chong Motor Holdings Berhad	3	14	14	0.01
	<u>2,118</u>	<u>5,707</u>	<u>4,564</u>	<u>4.78</u>
(iii) Kewangan				
BIMB Holdings Berhad	921	2,828	2,587	2.71
Bursa Malaysia Berhad	600	5,702	3,732	3.91
CIMB Group Holdings Berhad	720	5,655	5,494	5.75
Malayan Banking Berhad	350	3,166	3,220	3.37
RHB Capital Berhad	435	3,645	3,345	3.50
	<u>3,026</u>	<u>20,996</u>	<u>18,378</u>	<u>19.24</u>
(iv) Barangan Industri				
KNM Group Berhad	141	1,123	64	0.07
Petronas Chemicals Group Berhad	1,072	7,242	6,859	7.18
Petronas Gas Berhad	27	491	521	0.55
Oriental Holdings Berhad	357	2,687	3,106	3.25
TA ANN Holdings Berhad	276	1,341	966	1.01
	<u>1,873</u>	<u>12,884</u>	<u>11,516</u>	<u>12.06</u>
(v) Syarikat Projek Infrastruktur				
Puncak Niaga Holdings Berhad	120	471	142	0.15
YTL Power International Berhad	300	745	468	0.49

AMANAH SAHAM BANK SIMPANAN NASIONAL

	420	1,216	610	0.64
(vi) Perladangan				
CB Industrial Product Holdings Berhad	233	623	636	0.67
KL Kepong Berhad	20	434	480	0.50
IOI Corporation Berhad	835	4,845	4,259	4.46
Kulim (Malaysia) berhad	350	1,783	1,715	1.79
TH Plantation berhad	550	1,422	1,095	1.15
	1,988	9,107	8,185	8.57
(vii) Hartanah				
SP setia Berhad	490	1,531	1,514	1.58
IJM Land Berhad	400	1,165	960	1.00
UEM lang Holdings Berhad	266	695	559	0.59
	1,156	3,391	3,033	3.17
(viii) Perdagangan & Perkhidmatan				
Dayang Enterprise Holdings Berhad	400	861	952	1.00
Maxis Berhad	500	3,240	3,325	3.48
MISC Berhad	1,207	5,349	5,188	5.43
Petronas Dagangan Berhad	64	1,440	1,504	1.57
Perdana Petroleum Berhad	1,300	2,785	1,404	1.47
Telekom Malaysia Berhad	570	3,397	3,443	3.60
Malaysia Marine & Heavy Engineering Berhad	893	5,128	3,929	4.11
Sime Darby Berhad	420	3,778	3,998	4.18
Tenaga Nasional Berhad	1,044	8,192	7,247	7.59
Boustead Holdings Berhad	180	978	936	0.98
Masterskill Education Group Berhad	530	2,034	313	0.33
	7,108	37,182	32,239	33.74
JUMLAH PORTFOLIO PELABURAN PADA 31 DISEMBER 2012		96,516	83,345	87.24

5. DEPOSIT DENGAN INSTITUSI KEWANGAN BERLESEN

Kadar keuntungan berkesan deposit pada tarikh Lembaran Imbangan berada dalam lingkungan 2.85 % ke 3.45 % (2011 – 2.72 % ke 3.40 %) setahun. Deposit mempunyai tempoh matang dari 1 hingga 94 hari (2011 – 1 hingga 61 hari).

AMANAH SAHAM BANK SIMPANAN NASIONAL

6. SUMBANGAN PEMEGANG UNIT

	2012		2011	
	Unit '000	RM'000	Unit '000	RM '000
Pada 1 Januari	278,400	387,903	286,500	390,949
Penjadian unit	6,730	2,345	1,700	654
Pembatalan unit	(8,900)	(3,155)	(9,800)	(3,644)
Penyamaan dividen	-	-	-	(56)
Pada 31 Disember	276,230	387,093	278,400	387,903

Berdasarkan kepada skim ini, bilangan maksimum unit yang boleh diterbitkan untuk edaran ialah sebanyak 500,000,000 unit. Pada 31 Disember 2012, bilangan unit yang belum diterbitkan ialah sebanyak 223.770,000 juta unit (2011 : 221,600,000 unit).

7. KERUGIAN TERKUMPUL

	2012	2011
	RM'000	RM'000
Kerugian nyata	(278,379)	(278,939)
Kerugian belum nyata	(13,171)	(12,196)
Pada 31 Disember	(291,550)	(291,135)

8. YURAN PENGURUS

Yuran pengurus dikira berdasarkan kepada kadar 1.5 % (2011 : 1.5 %) setahun dari nilai aset bersih dana yang dikira secara harian.

9. YURAN PEMEGANG AMANAH

Yuran pemegang amanah dikira berdasarkan kepada kadar 0.1 % (2011 : 0.1 %) setahun dari nilai aset bersih dana yang dikira secara harian.

10. PENCUKAIAN

	2012	2011
	RM '000	RM '000
Perbelanjaan cukai semasa:		
Untuk tahun kewangan	133	186
Kurang/(Lebih) diperuntukan di dalam tahun kewangan sebelum	28	(41)
	161	145

Semasa tahun kewangan semasa, kadar cukai berkanun kekal pada 25 % taksiran pendapatan bagi tahun kewangan.

Percukaian yang dikenakan untuk tahun kewangan tersebut adalah ke atas pendapatan bercukai dividen selepas menolak cukai perbelanjaan yang dibenarkan. Selaras dengan Jadual

AMANAH SAHAM BANK SIMPANAN NASIONAL

6 Akta Cukai Pendapatan 1967, keuntungan yang diperolehi oleh Dana dikecualikan daripada cukai.

Penyesuaian ke atas perbelanjaan cukai pendapatan adalah terpakai kepada pendapatan bersih sebelum cukai pada kadar cukai pendapatan berkanun kepada perbelanjaan cukai pendapatan pada kadar cukai berkesan Dana adalah seperti berikut :

	2012 RM'000	2011 RM'000
Keuntungan/kerugian bersih sebelum cukai	4,278	(560)
Cukai pada kadar berkanun 25%	1,070	(140)
Kesan cukai dari :		
Pendapatan yang tidak dikenakan cukai	(1,378)	(139)
Perbelanjaan yang tidak dibenarkan	441	465
Kurang /(Lebih) diperuntukkan pada tahun kewangan sebelum	28	(41)
	<hr/>	<hr/>
Cukai dibelanjakan untuk tahun kewangan	161	145

11. PENGAGIHAN

Dividen kepada pemegang unit adalah diperolehi dari sumber berikut :

	2012 RM '000	2011 RM '000
Pendapatan dividen, bersih	2,565	2,428
Pendapatan faedah	517	467
Untung nyata bersih hasil dari penjualan saham	2,739	3,760
Lain-lain pendapatan	21	449
	<hr/>	<hr/>
	5,842	7,104
Tolak:		
Perbelanjaan	(1,146)	(144)
Cukai	(165)	(161)
	<hr/>	<hr/>
Pengagihan untuk tahun kewangan	4,531	6,799

12. TUNAI DAN KESETARAAN TUNAI

Bagi tujuan Penyata Aliran Tunai, tunai dan kesetaraan tunai adalah terdiri daripada :

	2012 RM'000	2011 RM'000
Deposit dengan institusi kewangan berlesen	15,931	13,980
Tunai dan baki di bank	34	1,550
	<hr/>	<hr/>
	15,965	15,530

AMANAH SAHAM BANK SIMPANAN NASIONAL

13. PEGANGAN UNIT OLEH PIHAK YANG BERKAITAN

	2012		2011		NILAI NAV
	UNIT '000	UNIT '000	UNIT '000	UNIT '000	
Syarikat induk Pengurus	72,000	72,000	24,904	24,998	
Pengurus	1,216	2,659	421	923	
	<u>73,216</u>	<u>74,659</u>	<u>25,325</u>	<u>25,921</u>	

14. URUSNIAGA DENGAN SYARIKAT BROKER SAHAM

Urusniaga dengan syarikat-syarikat broker saham di dalam tempoh kewangan berakhir 31 Disember 2012 adalah seperti berikut:

Nama syarikat broker	2012		2012	
	Nilai Dagangan RM '000	%	Yuran Broker & Komisen RM '000	%
MIDF Amanah Investment Bank Bhd	65,598	33.48	170	33.93
CIMB Investment Bank Bhd	33,342	17.02	98	19.56
M&A Securities Sdn Bhd	32,491	16.59	69	13.77
Maybank Investment Berhad	25,542	13.04	68	13.57
Affin Investment Bank Berhad	15,464	7.89	41	8.18
RHB Investment Bank Bhd	11,279	5.76	29	5.79
Aminvestment Bank Berhad	10,050	5.13	25	5.00
AmanahRaya Trustee Berhad	2,137	1.09	1	0.20
	<u>195,903</u>	<u>100.00</u>	<u>501</u>	<u>100.00</u>

Nama syarikat broker	2012		2012	
	Nilai Dagangan RM '000	%	Yuran Broker & Komisen RM '000	%
Maybank Investment Bank Bhd	41,206	22.33	108	22.53
Aminvestment Bank Bhd	6,854	3.71	18	3.80
MIDF Amanah Investment Bank Bhd	44,610	24.17	115	23.93
Affin Investment Bank Bhd	33,126	17.95	85	17.77
CIMB Investment Bank Bhd	25,433	13.78	72	15.05
RHB Investment Bank Bhd	31,771	17.22	80	16.58
AmanahRaya Trustee Berhad	1,558	0.84	2	0.34
	<u>184,558</u>	<u>100.00</u>	<u>480</u>	<u>100.00</u>

15. NISBAH PERBELANJAAN PENGURUSAN

Nisbah perbelanjaan pengurusan untuk tahun kewangan semasa ialah 2.00 % (2011 - 1.96 %). Ianya adalah nisbah keseluruhan yuran yang ditolak dari Dana termasuklah yuran pengurus, yuran pemegang amanah, bayaran juruaudit, yuran ejen percukaian ditambah dengan perbelanjaan dikenakan ke atas dana yang dinyatakan sebagai peratusan purata nilai aset bersih dana, dikira secara bulanan.

16. NISBAH DAGANGAN PORTFOLIO

Nisbah dagangan portfolio untuk tahun kewangan semasa ialah 0.99 kali (2011 - 0.88 kali). Nisbah dagangan portfolio ialah nisbah purata pembelian dan penjualan pelaburan untuk

AMANAH SAHAM BANK SIMPANAN NASIONAL

tahun berkenaan berbanding purata nilai aset bersih dana untuk tahun berkenaan, dikira secara bulanan.

17. TRANSAKSI PIHAK BERKAITAN

(a) Identiti pihak berkaitan

Dana mempunyai hubungan dengan pihak berkaitan iaitu syarikat induk Pengurus.

(b) Sebagai tambahan kepada baki terperinci yang ditunjukkan di mana-mana di penyata kewangan, Dana telah melakukan transaksi berikut dengan pihak berkaitan di dalam tahun kewangan :

	NUMBER OF UNITS '000		RM'000	
	2012	2011	2012	2011
Pendaftaran unit dana amanah oleh syarikat induk pengurus	6,730	1,700	2,342	654
Yuran pengurusan dibayar kepada Pengurus	-	-	1,474	1,565

18. SEGMENT OPERASI

Pengurus dan Jawatankuasa Pelaburan Dana adalah bertanggungjawab untuk meletakkan sumber-sumber yang ada kepada Dana berdasarkan kepada strategi pelaburan keseluruhan Sepertimana yang digariskan didalam Garispanduan Pelaburan Dana. Jadual berikut memberikan analisa tentang pendapatan dan aset mengikut segmen pelaburan :

	Segmen Pendapatan	
	2012 RM'000	2011 RM'000
Keuntungan nyata bersih	3,951	4,450
Deposit dengan institusi kewangan berlesen	517	541
Pendapatan dividen	2,719	2,891
Kerugian belum nyata atas pelaburan	(975)	(6,526)
Lain-lain pendapatan	21	135
Jumlah pendapatan	6,233	1,491

	Segmen Aset	
	2012 RM '000	2011 RM '000
Keuntungan pada nilai saksama aset kewangan	83,345	90,309
Deposit dengan institusi kewangan berlesen	15,931	13,980
Tunai dan baki bank	34	1,550
Tuntutan cukai	111	96
Lain-lain	1,477	529
	100,898	106,464

AMANAH SAHAM BANK SIMPANAN NASIONAL

19. INSTRUMEN KEWANGAN

Aktiviti Dana adalah terdedah kepada berbagai risiko pelaburan (termasuk risiki harga, risiko matawang asing dan risiko kadar faedah), risiko kredit, risiko kecairan dan risiko pengklasifikasian semula status syariah. Polisi pengurusan risiko kewangan keseluruhan Dana memfokus kepada ketidaktentuan pasaran kewangan dan mencari untuk meminimakan kesan yang berpotensi untuk dibalikkan ke atas prestasi kewangan Dana.

(a) Polisi Pengurusan Risiko Kewangan

Dana ini terdedah kepada pelbagai risiko kewangan, termasuk risiko matawang asing, risiko kadar faedah, risiko kredit dan risiko kecairan. Objektif pengurusan risiko kewangan keseluruhan Dana adalah untuk mengurangkan kerugian modal.

Pengurusan risiko kewangan adalah dijalankan melalui kajian semula polisi, sistem kawalan dalaman dan pematuhan kepada kuasa dan had-had pelaburan yang digariskan di dalam Garispanduan Dana Amanah oleh Suruhanjaya Sekuriti di Malaysia.

(i) Risiko Pasaran

Risiko pasaran timbul kerana perubahan keadaan pasaran akibat persekitaran pengawalseliaan, politik, ekonomi dan persekitaran perniagaan. Perubahan tersebut boleh menyebabkan turun naiknya pasaran saham yang akan menjejaskan dasar pelaburan Dana dan turun naik nilai aset bersih. Risiko pasaran tidak boleh dihapuskan tetapi boleh dikurangkan melalui kepelbagaian. Pengurus Dana mempelbagaikan portfolio dan memantau iklim pelaburan dan pasaran untuk mengambil langkah-langkah, jika perlu dan sesuai, untuk mengurangkan risiko ini.

(i) Risiko Harga

Risiko harga adalah risiko bahawa nilai saksama sekuriti ekuiti menurun akibat perubahan dalam tahap indeks ekuiti dan nilai sekuriti individu. Ia adalah dasar Dana untuk memaksimumkan pulangan untuk jumlah kurangnya risiko dan Pengurus memilih sekuriti yang pada asasnya bunyi dengan potensi pertumbuhan yang baik.

Jadual di bawah menunjukkan kepelbagaian pelaburan Ekuiti Pematuhan Syariah Dana pada 31 Disember 2012: -

Aset Pelaburan	2012		2011	
	RM'000	% NAB	RM'000	% NAB
Pembinaan	4,820	5.78	8,135	9.01
Barangan Pengguna	4,564	5.48	21,982	24.34
Kewangan	18,378	22.05	10,145	11.23
Barangan Industri	11,516	13.82	1,184	1.31
Infrastruktur	610	0.73	6,670	7.39
Perladangan	8,185	9.82	3,870	4.28
Hartanah	3,033	3.64	33,735	37.36
Perdagangan/Perkhidmatan	32,239	38.68	4,588	5.08
Jumlah Nilai Pasaran	83,345	100.00	90,309	100.00

AMANAH SAHAM BANK SIMPANAN NASIONAL

Kedudukan keseluruhan pasaran dipantau secara harian oleh Pengurus Dana. Pengurus Dana akan menentukan industri yang boleh mendapat manfaat daripada perubahan semasa dan masa akan datang ekonomi apabila menjalani proses peruntukan sektor.

Nilai pelaburan dana dalam saham biasa yang diterbitkan oleh mana-mana pengeluar tidak boleh melebihi 10% daripada nilai aset bersih harian Dana.

Jika harga bagi pelaburan disiar harga pada tempoh akhir laporan ini mengukuh sebanyak 5% dengan lain-lain pembolehubah adalah malar, keuntungan sebelum cukai dan ekuiti Dana akan meningkat sebanyak RM4,167,224. Penguncupan 5% pada harga siarharga juga akan mempunyai kesan yang sama tetapi bertentangan ke atas keuntungan sebelum cukai dan ekuiti masing-masing.

Secara praktikal, keputusan sebenar niaga mungkin berbeza daripada analisis sensitiviti yang dibentangkan di atas dan perbezaan boleh menjadi material.

Maklumat harga pasaran yang disediakan dalam jadual di atas mewakili hasil hipotesis dan tidak bertujuan sebagai penjangka. Perbezaan keadaan pasaran mungkin menjadi ketara daripada yang dicadangkan.

Pengurus mempunyai sistem untuk memantau urusan niaga Dana untuk memastikan pematuhan dengan Garis Panduan SC mengenai Tabung Unit Amanah dan had Dana dan sekatan pelaburan selaras dengan parameter di dalam Surat Ikatan Amanah.

(ii) Risiko Kadar Faedah

Risiko kadar faedah adalah risiko nilai instrumen kewangan yang akan turun naik disebabkan perubahan dalam kadar faedah pasaran. Kadar faedah ke atas deposit dan perletakan dengan institusi kewangan berlesen ditentukan berdasarkan kadar pasaran semasa.

Dana tidak terdedah kepada risiko kadar faedah kerana pelaburan Dana di dalam instrumen kewangan telah dilakukan melalui kadar keuntungan tetap dan diukur pada kos perlunasan. Oleh itu, analisa sensitiviti tidak dinyatakan.

(iii) Risiko Matawang Asing

Risiko matawang adalah risiko nilai saksama atau aliran tunai masa depan instrumen kewangan akan berubah-ubah kerana perubahan dalam kadar pertukaran asing. Dana ini boleh memegang aset dan liabiliti kewangan dalam mata wang selain daripada Ringgit Malaysia. Oleh itu, ia terdedah kepada risiko matawang sebagai nilai sekuriti dalam denominasi mata wang lain akan berubah-ubah disebabkan oleh perubahan dalam kadar pertukaran.

Portfolio Dana membolehkan pelaburan sehingga 30% daripada ketidaksamaan nilai aset bersih Dana dan sekuriti berkaitan ekuiti asing seperti di Asia Pasifik, apabila peluang timbul. Perubahan dalam kadar pertukaran mata wang di negara-negara yang dilaburkan akan menyebabkan nilai pelaburan sama ada penurunan atau peningkatan, sekali gus

AMANAH SAHAM BANK SIMPANAN NASIONAL

menjejaskan kedudukan kewangan Dana. Bagi tahun kewangan berakhir 31 Disember 2012, Dana tidak melabur dalam mana-mana ekuiti asing.

(ii) Risiko Kredit

Risiko kredit merujuk kepada ketidakupayaan seseorang pengeluar atau mana-mana pihak untuk membuat bayaran faedah, prinsipal dan hasil daripada pelaburan nyata tepat pada masanya.

Risiko kredit yang timbul daripada perletakan deposit di institusi kewangan berlesen adalah diuruskan dengan memastikan deposit Dana diletakkan di dalam institusi kewangan berlesen yang berwibawa.

Bagi jumlah terhutang daripada broker saham, terma penyelesaian dikawal oleh kaedah dan peraturan yang berkaitan seperti yang ditetapkan oleh Bursa Malaysia Securities Berhad. Semua urusan niaga dalam sekuriti tersenarai diselesaikan / dibayar untuk penghantaran dengan menggunakan broker yang mendapat kelulusan. Risiko ingkar dianggap minima, berikutan penghantaran sekuriti yang dijual hanya dibuat setelah broker menerima bayaran. Bayaran dibuat atas pembelian sekuriti setelah ia diterima oleh broker. Jika salah satu pihak gagal untuk memenuhi tanggungjawab mereka, transaksi urusan niaga akan gagal.

Terma-terma penyelesaian hasil dari penjudian unit yang diterima daripada Pengurus dan pelucutan unit yang dibayar kepada Pengurus ditadbir oleh Garis Panduan Dana Unit Amanah Suruhanjaya Sekuriti di Malaysia.

Pendedahan maksimum kepada risiko kredit sebelum sebarang tambahan kredit pada akhir tempoh laporan adalah diwakili oleh amaun aset kewangan seperti yang dinyatakan di bawah:

	2012	2011
	RM'000	RM'000
Keuntungan pada nilai saksama aset kewangan	83,345	90,309
Deposit dengan institusi kewangan berlesen	15,931	13,980
Tunai dan baki bank	34	1,550
Amaun Terhutang kepada Syarikat Broker	1,364	486
Lain-lain penerimaan	113	43
	100,787	106,368

Pendedahan risiko kredit bagi aset kewangan adalah tertakluk di dalam Malaysia.

Semua aset kewangan Dana pada 31 Disember 2012 adalah tidak tertunggak atau terjejas.

AMANAH SAHAM BANK SIMPANAN NASIONAL

(iii) Risiko Kecairan

Risiko kecairan adalah risiko ketika Dana mungkin tidak dapat menjana sumber tunai yang mencukupi untuk menyelesaikan tanggungjawab sepenuhnya apabila tiba masanya atau hanya boleh berbuat demikian atas terma yang ketara merugikan.

Dana mengekalkan tahap aset cair yang mencukupi dengan tahap minimum 10% daripada nilai aset bersih untuk memenuhi pembayaran yang dijangkakan dan pembatalan unit oleh pemegang unit. Instrumen pasaran wang termasuk deposit berjangka, perjanjian pembelian semula dan penempatan tunai jangka pendek dengan institusi kewangan, akan digunakan untuk mengekalkan kedudukan kecairan Dana dan sebagai langkah alternatif jangka pendek apabila pasaran ekuiti mengalami turun naik yang berlebihan.

Dana tidak akan meminjam berkaitan dengan aktiviti-aktivitinya atau meminjamkan mana-mana wang tunai atau pelaburan melainkan jika dibenarkan oleh Garis Panduan Tabung Unit Amanah Suruhanjaya Sekuriti dan sebarang Nota Panduan yang dikeluarkan oleh SC itu dari semasa ke semasa atau lain-lain undang-undang atau peraturan-peraturan yang berkaitan dengan unit amanah.

Jadual berikut menunjukkan profil matang liabiliti aset kewangan pada akhir tempoh laporan berdasarkan kepada kontrak aliran tunai tanpa diskaun :

2012	Amaun Bawa	Kontrak Aliran Tunai Tanpa Diskaun	Selama 1 Tahun
	RM'000	RM'000	RM'000
Amaun terhutang kepada sykt broker	447	447	447
Amaun terhutang kepada Pengurusan	129	129	129
Amaun terhutang kepada Pemegang Amanah	8	8	8
Dividen belum bayar	4,546	4,546	4,546
Lain-lain belum bayar dan terakru	224	224	224
Jumlah Tanggungan Kewangan	5,354	5,354	5,354

2011	Amaun Bawa	Kontrak Aliran Tunai Tanpa Diskaun	Selama 1 Tahun
	RM'000	RM'000	RM'000
Amaun terhutang kepada sykt broker	938	938	938
Amaun terhutang kepada Pengurusan	216	216	216
Amaun terhutang kepada Pemegang Amanah	8	8	8
Dividen belum bayar	8,328	8,328	8,328
Lain-lain belum bayar dan terakru	206	206	206
Jumlah Tanggungan Kewangan	9,696	9,696	9,696

AMANAH SAHAM BANK SIMPANAN NASIONAL

(b) Pengkelasan Instrumen Kewangan

	2012	2011
	RM'000	RM'000
Aset Kewangan		
<i>Aset kewangan pinjaman dan belum terima :</i>		
Deposit dengan institusi kewangan	15,931	13,980
Amaun terhutang dari sykt broker	1,364	486
Lain-lain Penerimaan	113	43
Tunai di bank	34	1,550
	17,442	16,059
<i>Nilai saksama melalui keuntungan dan kerugian :</i>		
Sekuriti siarharga ekuiti	83,345	90,309
Liabiliti Kewangan		
<i>Lain-lain liabiliti kewangan :</i>		
Amaun terhutang kepada sykt broker	447	938
Amaun terhutang kepada Pengurus	129	216
Amaun terhutang kepada Pemegang Amanah	8	8
Dividen belum bayar	4,546	8,328
Lain-lain belum bayar dan terakru	224	206
	5,354	9,696

(c) Nilai Saksama Instrumen Kewangan

Amaun bawa aset kewangan dan liabiliti kewangan yang dilaporkan di dalam penyata kewangan adalah bersamaan dengan nilai saksamanya.

Ringkasan berikut adalah kaedah yang digunakan untuk menentukan nilai saksama instrumen kewangan :

- (i) Aset kewangan dan liabiliti kewangan matang dalam tempoh 12 bulan berikutnya adalah bersamaan dengan nilai saksamanya yang disebabkan oleh tempoh matang instrumen kewangan yang pendek.
- (ii) Nilai saksama pelaburan patuh Syariah siarharga adalah dianggarkan berdasarkan kepada harga pasaran siarharga pada akhir tempoh laporan.

(d) Hiraki Nilai Saksama

Nilai saksama aset kewangan dan liabiliti dianalisis ke dalam tahap 1 hingga 3 seperti berikut: -

Tahap 1: pengukuran nilai saksama terhasil dari siar harga (terlaras) dalam pasaran aktif bagi aset dan liabiliti atau serupa.

Tahap 2: pengukuran nilai saksama terhasil dari input selain daripada siar harga termasuk dalam tahap 1 yang dilihat bagi aset atau liabiliti, sama ada secara langsung atau tidak langsung

AMANAH SAHAM BANK SIMPANAN NASIONAL

Tahap 3: pengukuran nilai saksama terhasil dari teknik-teknik penilaian yang mewakili input bagi aset atau liabiliti yang tidak berdasarkan pada tarikh pasaran dilihat (input unobservable).

Pada 31 Disember 2012, instrumen kewangan Dana dibawa pada nilai saksama dianalisa seperti berikut: -

DANA	TAHAP 1 RM'000	TAHAP 2 RM'000	TAHAP 3 RM'000	JUMLAH RM'000
2012				
Aset Kewangan				
Pelaburan Ekuiti SjarHarga	83,345	-	-	83,345

DANA	TAHAP 1 RM'000	TAHAP 2 RM'000	TAHAP 3 RM'000	JUMLAH RM'000
2011				
Aset Kewangan				
Pelaburan Ekuiti SjarHarga	90,309	-	-	90,309

(e) Pengurusan Modal

Modal diwakili oleh langganan pemegang unit kepada Dana. Jumlah modal boleh berubah dengan ketara pada setiap hari kerana dana adalah tertakluk kepada penebusan harian dan langganan mengikut budi bicara pemegang unit. Pengurus menguruskan modal Dana selaras dengan objektifnya, pada masa yang sama mengekalkan kecairan yang mencukupi untuk memenuhi penebusan pemegang unit.

AMANAH SAHAM BANK SIMPANAN NASIONAL

MAKLUMAT KORPORAT DANA

PENGURUS

Permodalan BSN Berhad (319744-W)
No. Lesen Pengurus Kumpulan Wang : CMSL/A0156/2007

PEJABAT BERDAFTAR/PEJABAT PENGURUSAN

Aras 19, Lot 1,
Bangunan TH Selborn
153, Jalan Tun Razak,
50400 Kuala Lumpur
E - mail : info@pbsn.com.my
Tel : 03-2180 9000
Faks : 03-7966 5660
Website : www.pbsn.com.my

AHLI LEMBAGA PENGARAH

Y.Bhg Datuk Adinan Bin Maning
Y.Bhg Dato' Dr. Gan Miew Chee @ Gan Khuan Poh
Y.Bhg Datuk Azizan Bin Abdul Rahman
Professor Dr. Abdul Rahim Bin Abdul Rahman
Encik Roslani Bin Hashim
Encik Yunos Bin Abd Ghani
Encik Kamarul Izam Bin Idrus

KETUA PEGAWAI EKSEKUTIF

Encik Kamarul Izam Bin Idrus

SETIAUSAHA SYARIKAT

Pn Nor Eliza Bt Musa
MAICSA No 1035207

Pn Ummul Shirin Bt Mohd Thalha
LS No 0009504

PEGUAMBELA & PEGUAMCARA

Tetuan Raja Darryl & Loh
18th Floor, Wisma Sime Darby
Jalan Raja Laut
50350 Kuala Lumpur

BANK

Affin Bank Berhad
135-137, Jalan Bunus
Off Jalan Masjid India
50100 Kuala Lumpur

Malayan Banking Berhad (3813-K)
14th Floor Menara Maybank
100 Jalan Tun Perak
50050 Kuala Lumpur

AMANAH SAHAM BANK SIMPANAN NASIONAL

Malayan Banking Berhad (3813-K)
Concourse Level
Petronas Twin Tower
Kuala Lumpur City Center
50088 Kuala Lumpur

PEMEGANG AMANAH

AmanahRaya Trustees Berhad (766894-T)
Tingkat 4, Wisma TAS
No. 21, Jalan Melaka
50100 Kuala Lumpur

JURUAUDIT

CROWE HORWATH Kuala Lumpur Office (AF 1018)
Tingkat 16, Menara C
Megan Avenue II
No. 12, Jalan Yap Kwan Seng
50450 Kuala Lumpur

PENASIHAT CUKAI

KPMG Tax Services Sdn Bhd (96860-M)
Level 10 KPMG Tower
8 First Avenue
Bandar Utama
47800 Petaling Jaya
Selangor

PENASIHAT AKTUARI

Mercer (M) Sdn Bhd (253344-U)
Suite 17-02 Kenanga International
Jalan Sultan Ismail
50250 Kuala Lumpur